

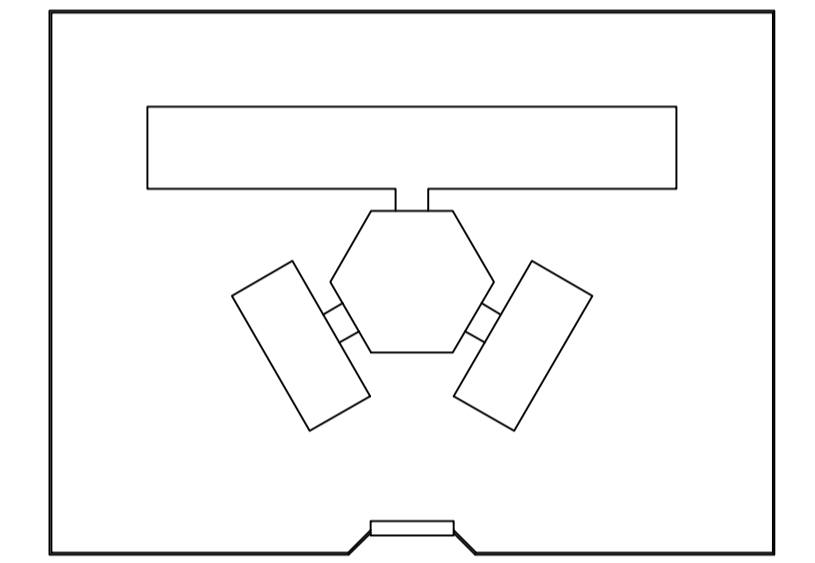
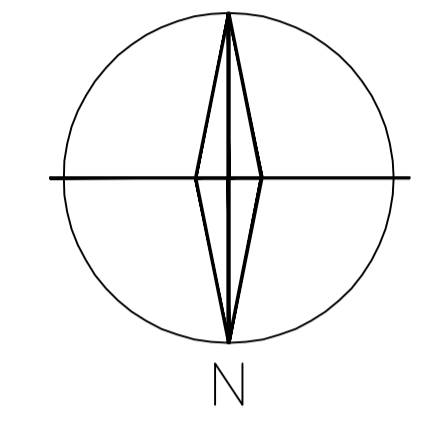
NOTA :

1 - A IMPLANTAÇÃO APRESENTADA É APENAS SUGESTIVA, EM UM TERRENO FICTÍCIO COM DIMENSÕES DE 60x80m. NECESSÁRIO SE FAZ APRESENTAR PROJETO ESPECÍFICO DE IMPLANTAÇÃO LEVANDO EM CONSIDERAÇÃO OS ASPECTOS DE:

- DIMENSÕES DO TERRENO,
- ORIENTAÇÃO DO SOL E DOS VENTOS DOMINANTES,
- TOPOGRAFIA.

2 - QUALQUER ALTERAÇÃO DO PROJETO ARQUITETÔNICO E/OU DOS COMPLEMENTARES EM CONSEQUÊNCIA DA IMPLANTAÇÃO DEVE SER COMUNICADA E ENCAMINHADA AO FUNDESCOLA PARA APROVAÇÃO.

ORIENTAÇÃO SOLAR ACONSELHÁVEL



Ministério da Educação **FNDE** Fundo Nacional de Desenvolvimento da Educação

ESPAÇO EDUCATIVO URBANO II - 06 SALAS DE AULA

ENDEREÇO:	DIVERSOS		
PROPRIETÁRIO:	FUNDO DE FORTALECIMENTO PARA A ESCOLA - FUNDESCOLA		
AUTORES DO PROJETO :	MARCELO TONIAZZO LISSA GUSTAVO SILVEIRA		
RESPONSÁVEL TÉCNICO:	_____		
PROPRIETÁRIO	_____		
AUTOR DO PROJETO	_____	CREA 8.432 0-DF	
AUTOR DO PROJETO	_____	CREA 9.784 0-DF	
RESP. TÉCNICO	_____		

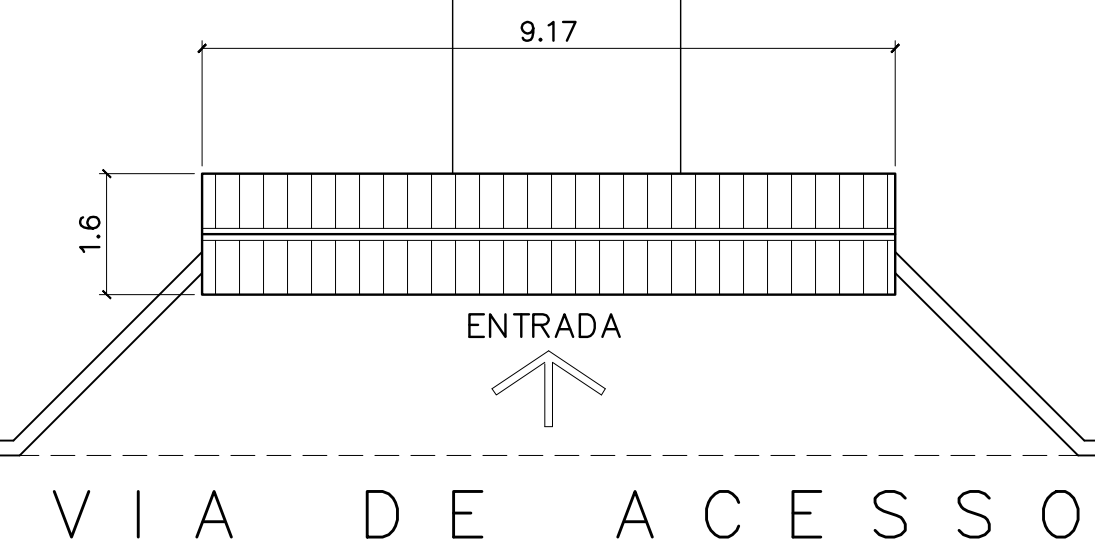
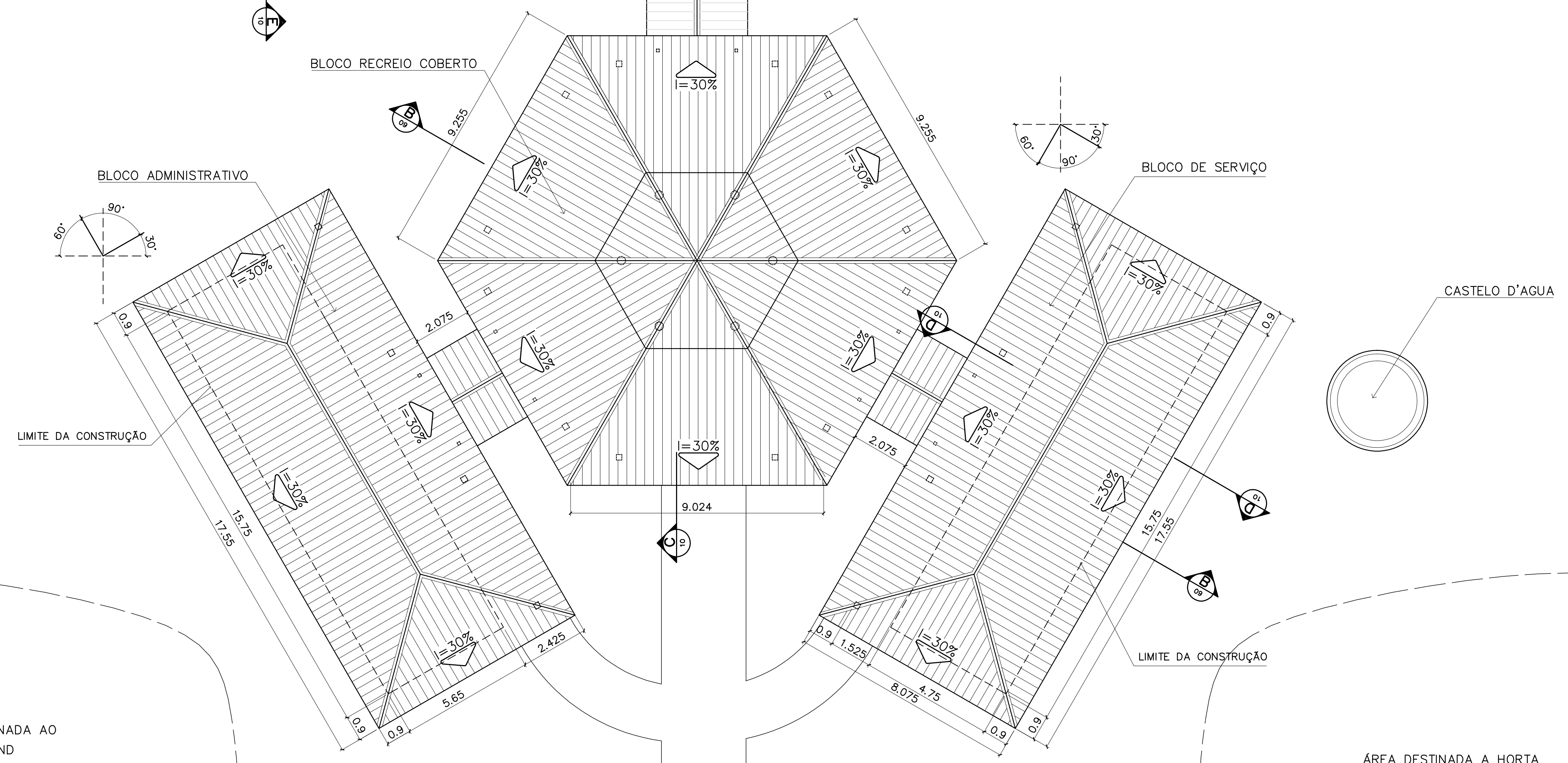
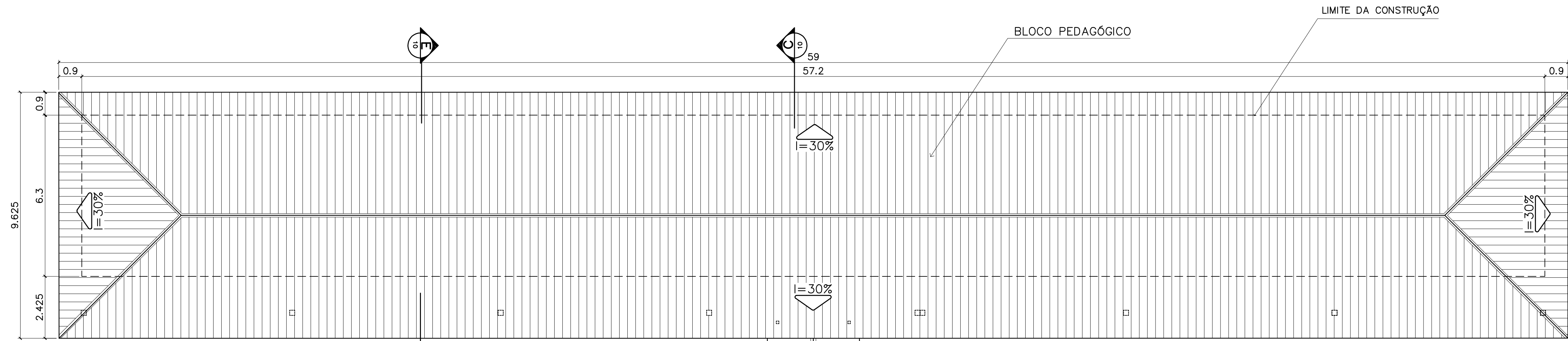
DLFO	CREA

ARQ	ARQUITETURA	FOLHA		
	PROPOSTA DE IMPLANTAÇÃO	01 / 16		
REVISÃO: 01-2004	DATA: DEZEMBRO/2004	ESCALA: 1:125	DESENHO:	VISTO:

1 IMPLANTAÇÃO
ESCALA 1:125



ARQUITETURA E CONSTRUÇÃO LTDA (091) 9986-9115 - MARCELLO / (091) 9986-9100 - GUSTAVO / (0 XX 81) 234-5511 / 303-3382 (CELULAR)



1 COBERTURA
ESCALA 1:100

ÁREA ESTIMADA DE COBERTURA
BLOCO PEDAGÓGICO: 540,00 m ²
BLOCO ADMINISTRATIVO: 150,60 m ²
BLOCO SERVIÇO: 150,60 m ²
PÁTIO CENTRAL: 243,80 m ²
PASSARELAS: 47,30 m ²
PÓRTICO ENTRADA: 5,50 m ²
TOTAL: 1137,80 m²

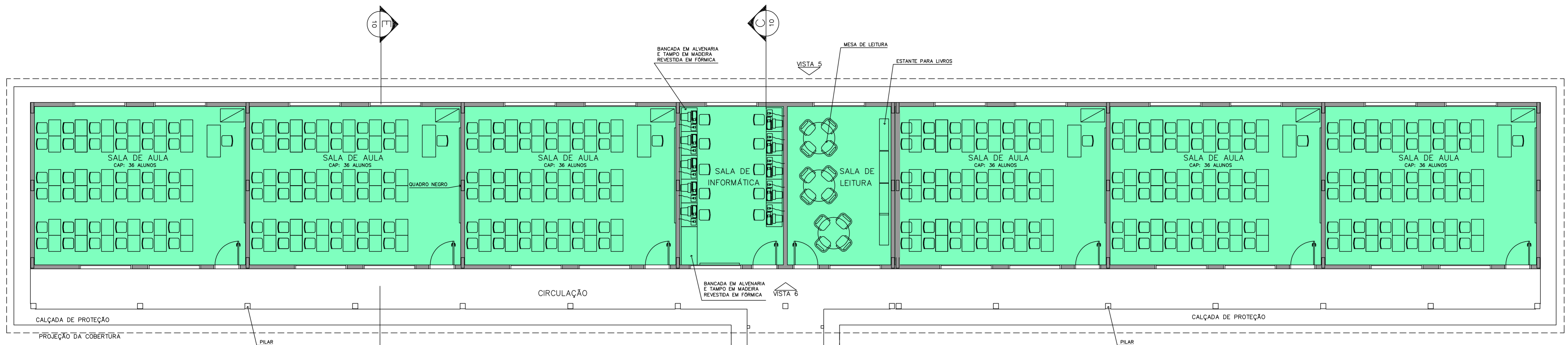
Ministério da Educação FNDE Fundo Nacional de Desenvolvimento da Educação	
ESPAÇO EDUCATIVO URBANO II - 06 SALAS DE AULA	
ENDEREÇO:	DIVERSOS
PROPRIETÁRIO:	FUNDO DE FORTALECIMENTO PARA A ESCOLA - FUNDESCOLA
AUTORES DO PROJETO:	MARCELO TONIAZZO LISSA GUSTAVO SILVEIRA
RESPONSÁVEL TÉCNICO:	
PROPRIETÁRIO	_____
AUTOR DO PROJETO	_____ CREA 8.432 D-DF
AUTOR DO PROJETO	_____ CREA 9.784 D-DF
RESP. TÉCNICO	_____

DILFO	CREA

ARQ	ARQUITETURA		FOLHA
	PLANTA DE COBERTURA		02 / 16
REVISÃO: 01-2004	DATA: DEZEMBRO/2004	ESCALA: 1:100	DESENHO: VISTO:

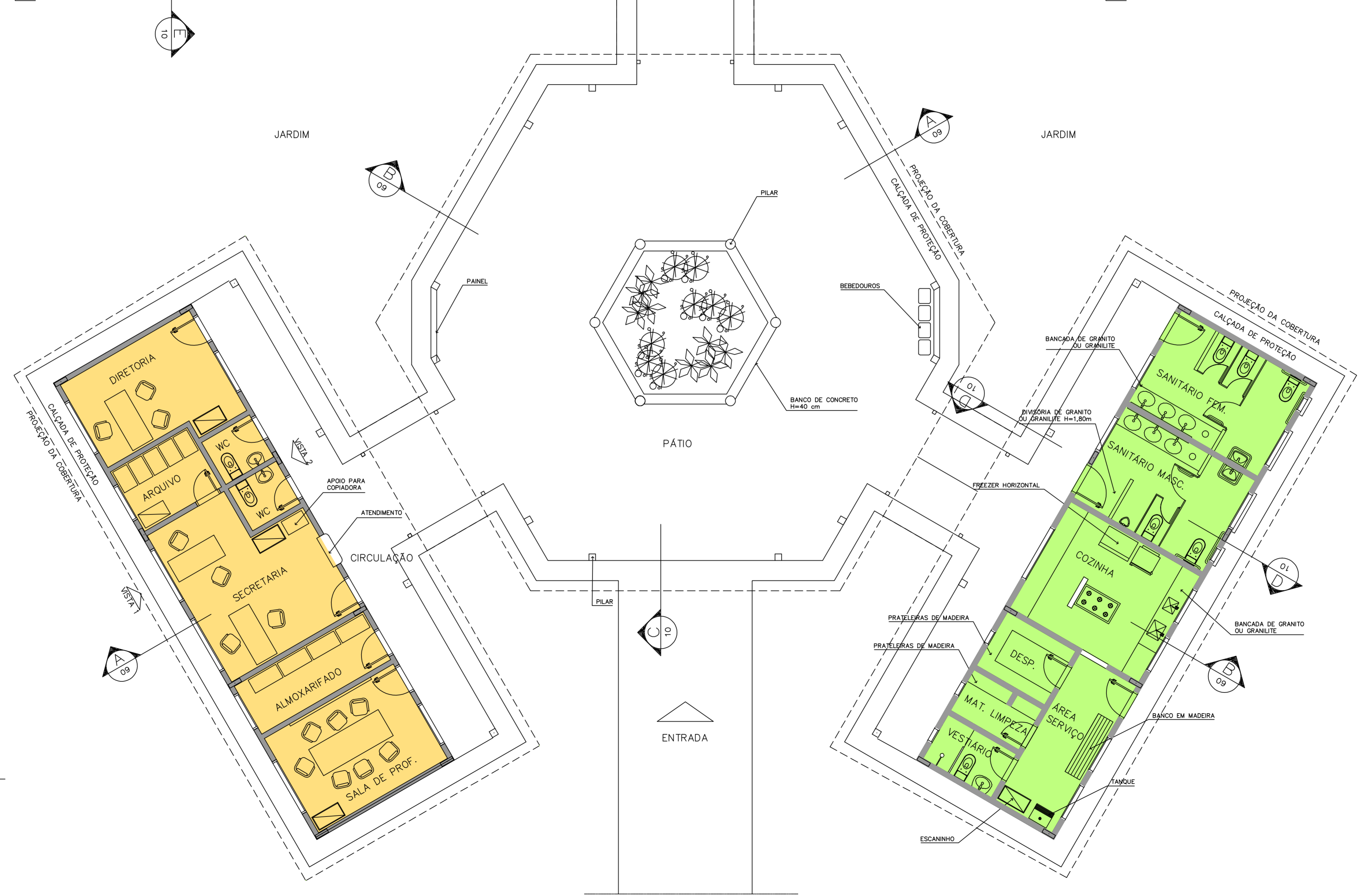
ARQUITETURA E CONSTRUÇÃO LTDA (081) 9984-9115 - MARCELO / (041) 9989-5180 - GUSTAVO / (0 88 61) 234-5511 / 383-3382 (TELEFAX)





- LEGENDA**
- BLOCO PEDAGÓGICO
 - BLOCO ADMINISTRATIVO
 - BLOCO DE SERVIÇO

- ÁREAS:**
- BLOCO ADMINISTRATIVO – 74,81m²
 - BLOCO SERVIÇO – 74,81m²
 - BLOCO PEDAGÓGICO – 360,36m²
 - RECREIO COBERTO – 175,35m²
 - SUB TOTAL – 685,33m²**
 - CIRCUL. ADMINISTRATIVO – 23,86m²
 - CIRCUL. SERVIÇO – 23,86m²
 - CIRCUL. PEDAGÓGICO – 87,26m²
 - PASSARELAS – 33,69m²
 - SUB TOTAL – 168,67m²**
 - ÁREA CONSTRUÍDA – 854,00m²**

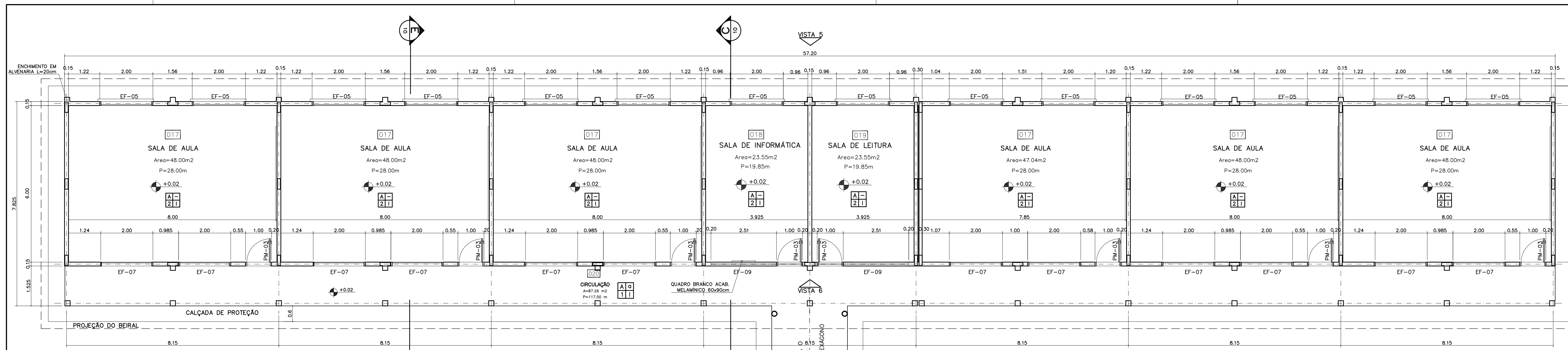


1 IMPLANTAÇÃO
ESCALA 1:75

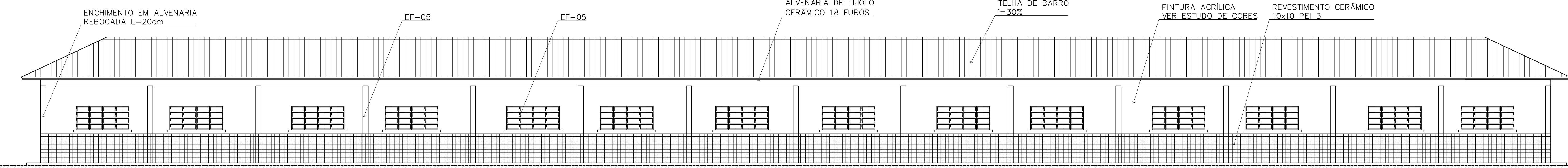
Ministério da Educação		FNDE <small>Fundo Nacional de Desenvolvimento da Educação</small>	
ESPAÇO EDUCATIVO URBANO II – 06 SALAS DE AULA			
ENDEREÇO:	DIVERSOS		
PROPRIETÁRIO:	FUNDO DE FORTALECIMENTO PARA A ESCOLA – FUNDESCOLA		
AUTORES DO PROJETO:	MARCELO TONIAZZO LISSA		
	GUSTAVO SILVEIRA		
RESPONSÁVEL TÉCNICO:			
PROPRIETÁRIO			
AUTOR DO PROJETO	CREA 8.432 D-DF		
AUTOR DO PROJETO	CREA 9.784 D-DF		
RESP. TÉCNICO			
DLFO	CREA		
ARQ	ARQUITETURA	FOLHA	
	LAYOUT – GERAL	03 /16	
REVISÃO: 01-2006	DATA: ABRIL/2006	ESCALA: 1:75	DESENHO: VISTO:

ARQUITETURA E CONSTRUÇÃO LTDA (081) 9985-9115 - MARCELO / (081) 9989-5199 - GUSTAVO / (0 XX 61) 234-5011 / 362-3932 (TELEFAX)

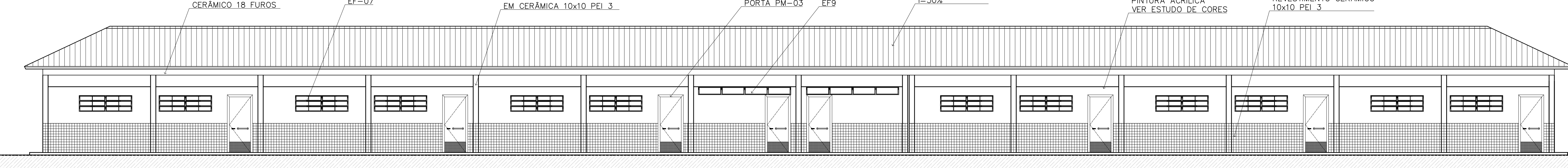




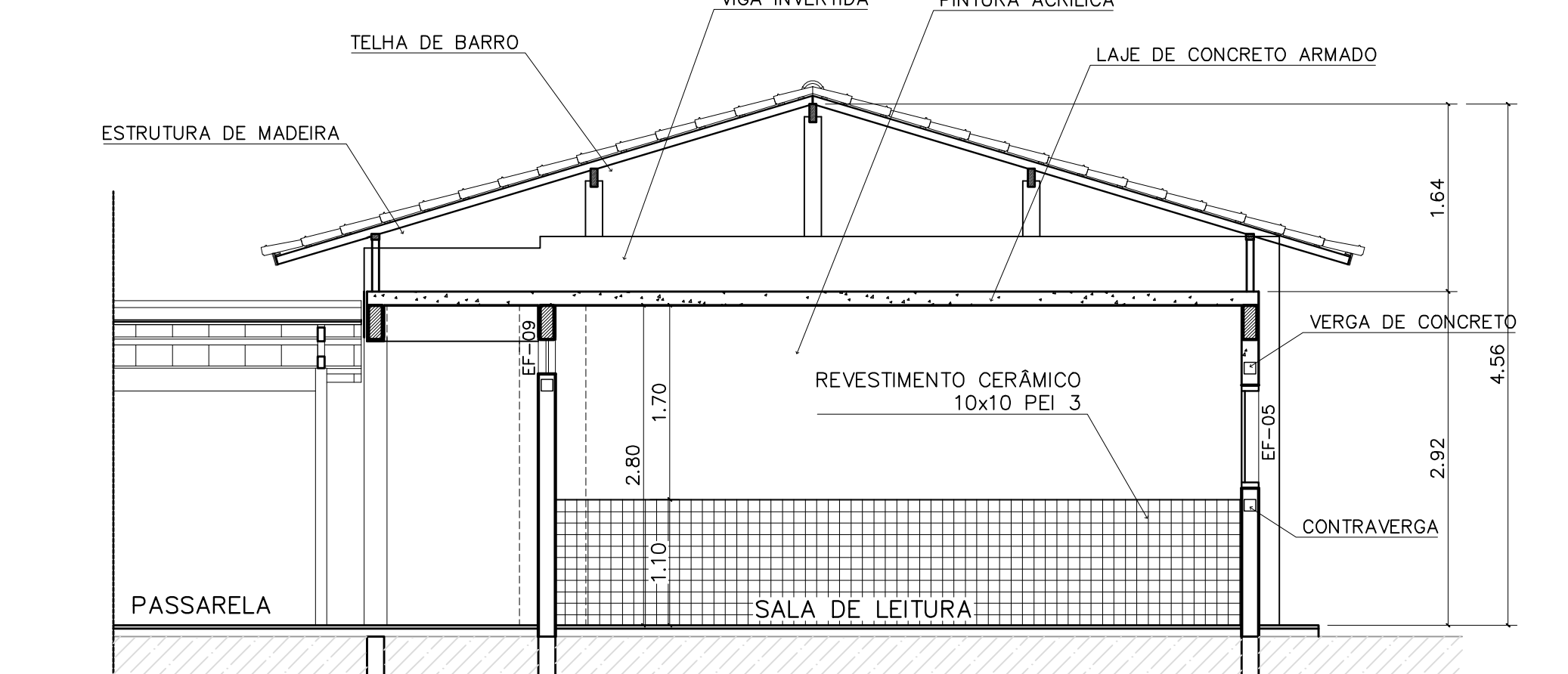
1 PLANTA BAIXA
ESCALA 1:75



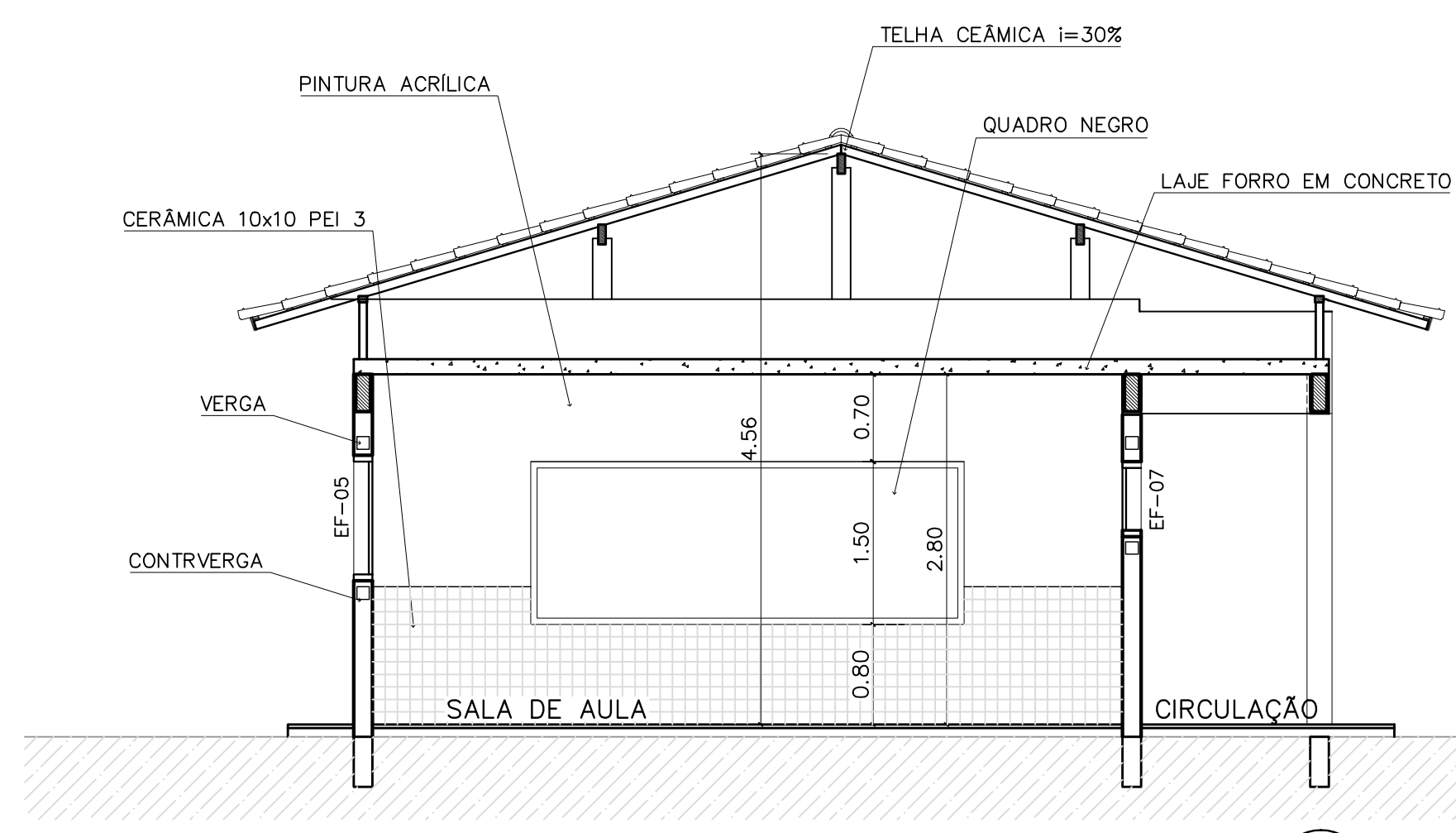
2 VISTA 5
ESCALA 1:75



3 VISTA 6
ESCALA 1:75



4 CORTE C-C
ESCALA 1:50



5 CORTE E-E
ESCALA 1:50

QUADRO DE ESQUADRIAS

CÓDIGO	QUANT.	LOCAL DE APLICAÇÃO	DIMENSÕES DO PAINEL			TIPO	MATERIAL ESQUADRIA	VÍDRO	ÁREA DA ESQUADRIA	
			PEITORIL (m)	COMPR. (m)	ALTURA (m)				UNITÁRIA (m²)	TOTAL (m²)
EF-01	07	WC's Adm., Vestiário, Despensa Depósito, Sanitários Serviço	1.50	0.50	0.60	Janela basculante Comando central e vidro	Ferro	convidado 4mm	0.30	2.10
EF-02	06	Arquivo, Almoxarifado, A. Serv. Sanitários F. e M.	1.50	1.20	0.60	Janela basculante Comando central e vidro	Ferro	liso 4mm	0.72	4.32
EF-03	04	Cozinha, Sala Prof e Diretoria	1.20	1.40	0.90	Janela basculante Vidro e comando central	Ferro	liso 4mm	1.26	5.04
EF-04	01	Secretaria	1.20	1.20	0.90	Janela basculante Vidro e comando central	Ferro	liso 4mm	1.08	1.08
EF-05	18	Diário, sala prof e secretaria Salas de aula	1.20	2.00	0.90	Janela basculante Comando central e vidro	Ferro	liso 4mm	1.80	32.40
EF-06	01	Cozinha	0.90	1.80	1.20	Janela de abrir Ventilação ventilada	Chapa, Diâmetro	liso 4mm	2.34	2.34
EF-07	12	Salas de aula	1.50	2.00	0.60	Janela basculante Vidro e comando central	Ferro	liso 4mm	1.20	14.40
EF-08	06	Lanterim	---	2.20	0.60	Janela fixa Ventilação fixa	Ferro	-----	1.32	7.92
EF-09	02	Salas informático e leitura	2.23	3.50	0.30	Janela basculante Comando central e vidro	Ferro	liso 4mm	1.05	2.10
PORTAS										
PM-01	05	Arquivo, WC's e despensa	---	0.70	2.10	Madeira c/ portal Folha em pintura	Madeira	-----	1.47	7.35
PM-02	08	Adm, cozinha, sanitário publ.	---	0.80	2.10	Madeira c/ portal Folha em pintura	Madeira	-----	1.68	13.44
PM-03	08	Salas de aula	---	0.90	2.10	Madeira c/ portal	Madeira	-----	1.89	15.12

NOTAS:

- NÃO TIRAR MEDIDAS EM ESCALA. CONFERIR DIMENSÕES IN LOCO
- VERIFICAR POSIÇÃO EXATA DOS PILARES NO PROJETO ESTRUTURAL
- VERIFICAR DETALHES CONSTRUTIVOS PERTINENTES NO PROJETO DE DETALHAMENTO
- EM CASO DE CONFLITO DE INFORMAÇÕES ENTRE O PROJETO GRÁFICO E O CADERNO DE ESPECIFICAÇÕES, PREVALECE A INFORMAÇÃO CONTIDA NO DESENHO

QUADRO DE VENTILAÇÃO E ILUMINAÇÃO

PEDAGOG.	COD.	ESPAÇO	ÁREA PISO	ÁREA VENTILAÇÃO	ÁREA ILUMINAÇÃO
	017	Sala de aula	48.00m²	6.00 m²	6.00 m²
	018	Sala Informática	23.55 m²	2.85 m²	2.85 m²
	019	Sala de leitura	23.55 m²	2.85 m²	2.85 m²

ESPECIFICAÇÕES:

ITEM	ESPECIFICAÇÃO
PISO	A CERÂMICA PEI 4/5 40x40 cm B CIMENTADO DESEMPENADO
PAREDE	1 PINTURA LATEX ACRILICA 2 PINTURA ACRILICA COM BARRA EM CERÂMICA PEI 3 10x10 cm H= 1,10 cm 3 CERÂMICA PEI 3 10x10 cm ATÉ O TETO
TETO	I PINTURA ACRILICA SOBRE REBOCO II TELHADO APARENTE CONFORME COBERTURA ADOTADA (AÇO OU MADEIRA)
RODAPE	a CERÂMICA PEI 4 H= 8cm

Ministério da Educação **FNDE** Fundo Nacional de Desenvolvimento da Educação

ESPAÇO EDUCATIVO URBANO II - 06 SALAS DE AULA

ENDEREÇO: DIVERSOS

PROPRIETÁRIO: FUNDO DE FORTALECIMENTO PARA A ESCOLA - FUNDESCOLA

AUTORES DO PROJETO: MARCELO TOMIAZZO LISSA
GUSTAVO SILVEIRA

RESPONSÁVEL TÉCNICO:

PROPRIETÁRIO _____

AUTOR DO PROJETO _____ CREA 8.432 D-DF

AUTOR DO PROJETO _____ CREA 9.784 D-DF

RESP. TÉCNICO _____

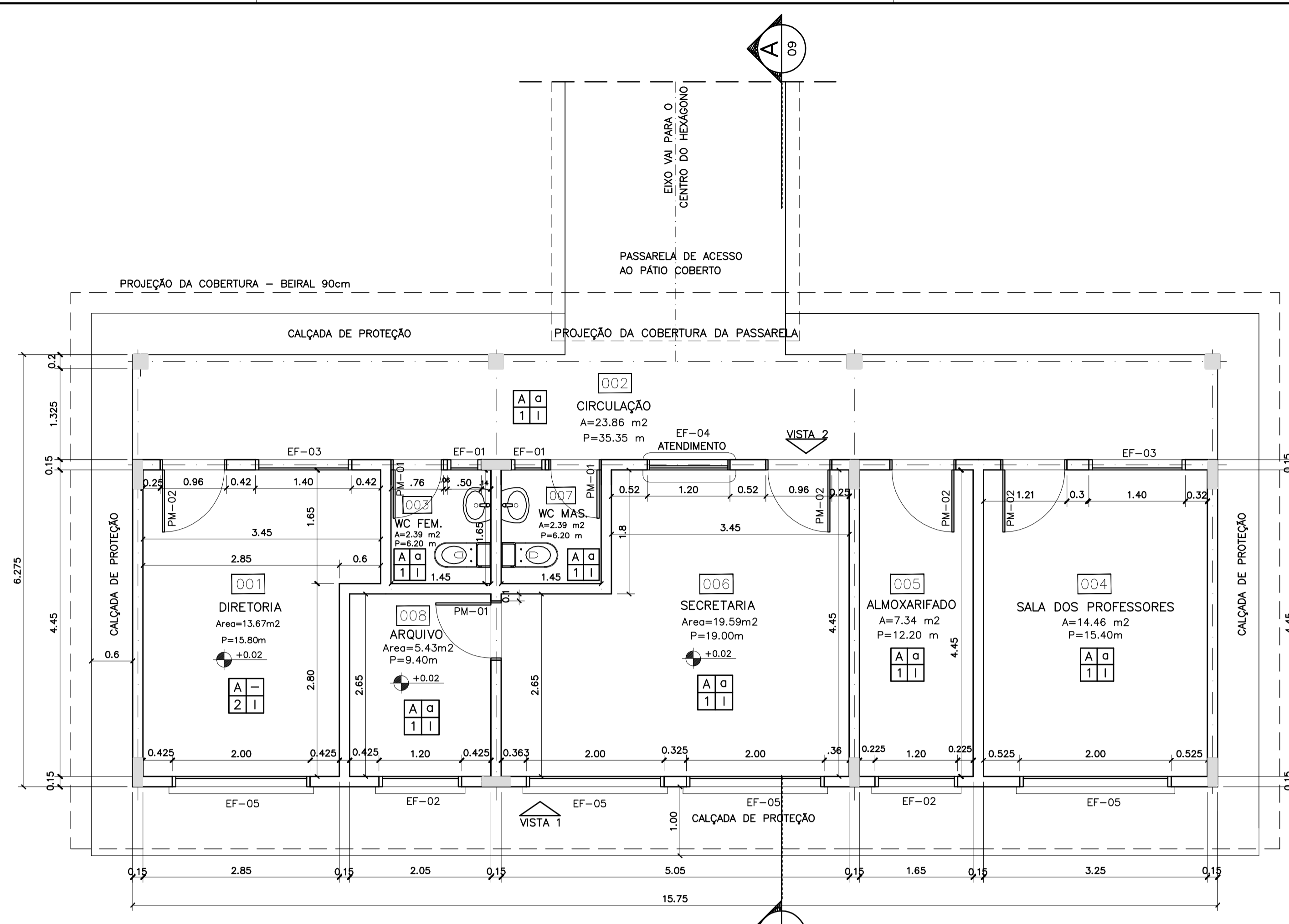
ARQUITETURA

BLOCO PEDAGÓGICO
PLANTA BAIXA, CORTES E VISTAS

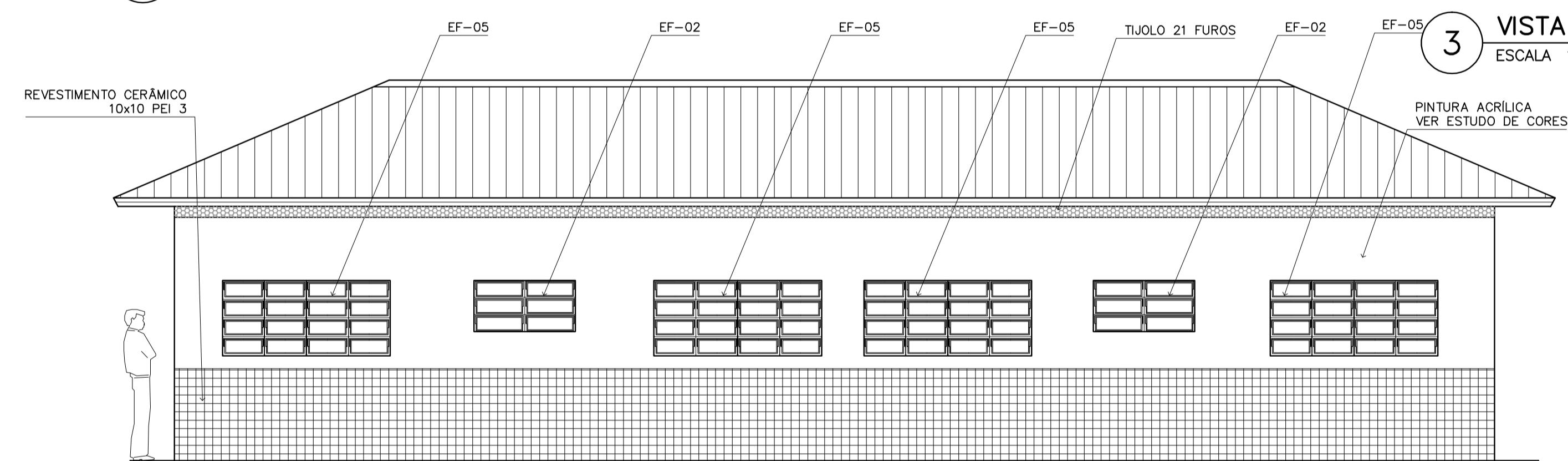
FOLHA 04

REVISÃO: 01-2006 DATA: ABRIL/2006 ESCALA: INDICADA DESENHO: VISTO:

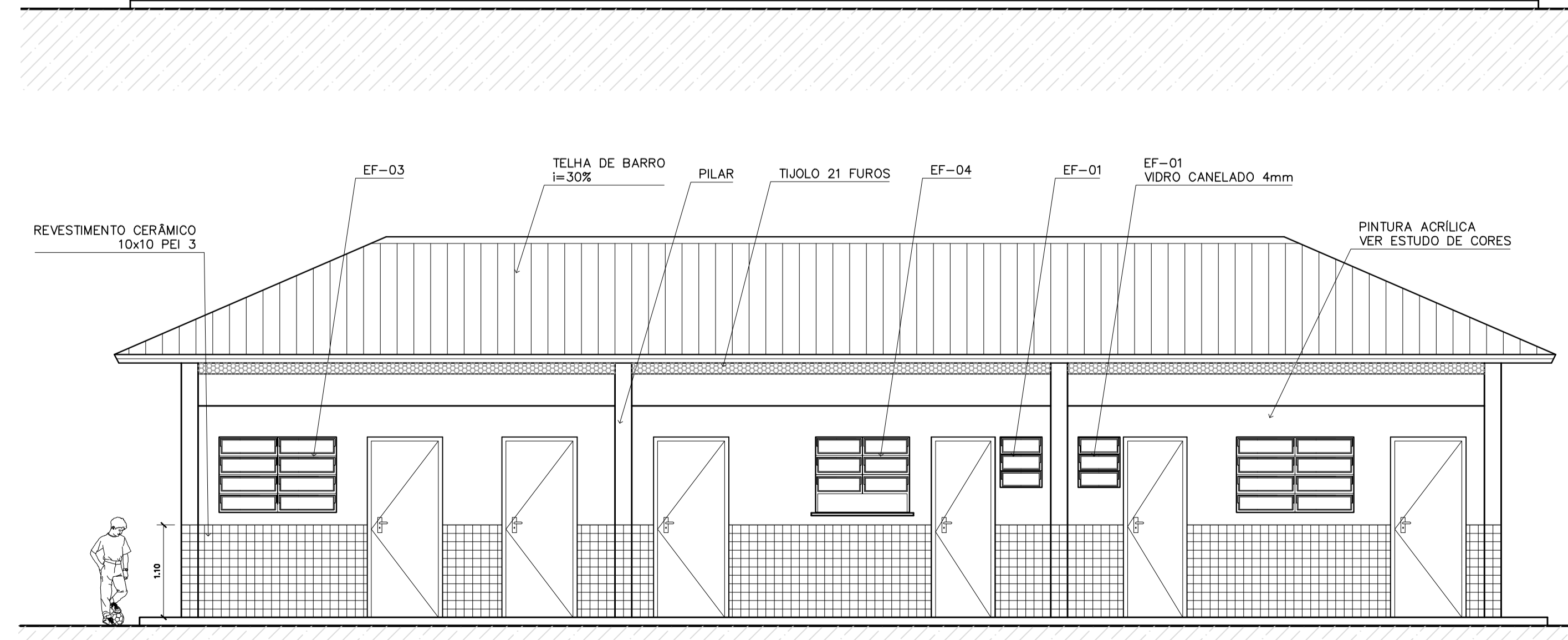
ARQUITETURA E CONSTRUÇÃO LTDA (081) 3998-9115 - MARCELLO / (061) 3998-9118 - GUSTAVO / (0 81 81) 234-3511 / 3998-3382 (TELEFAX)



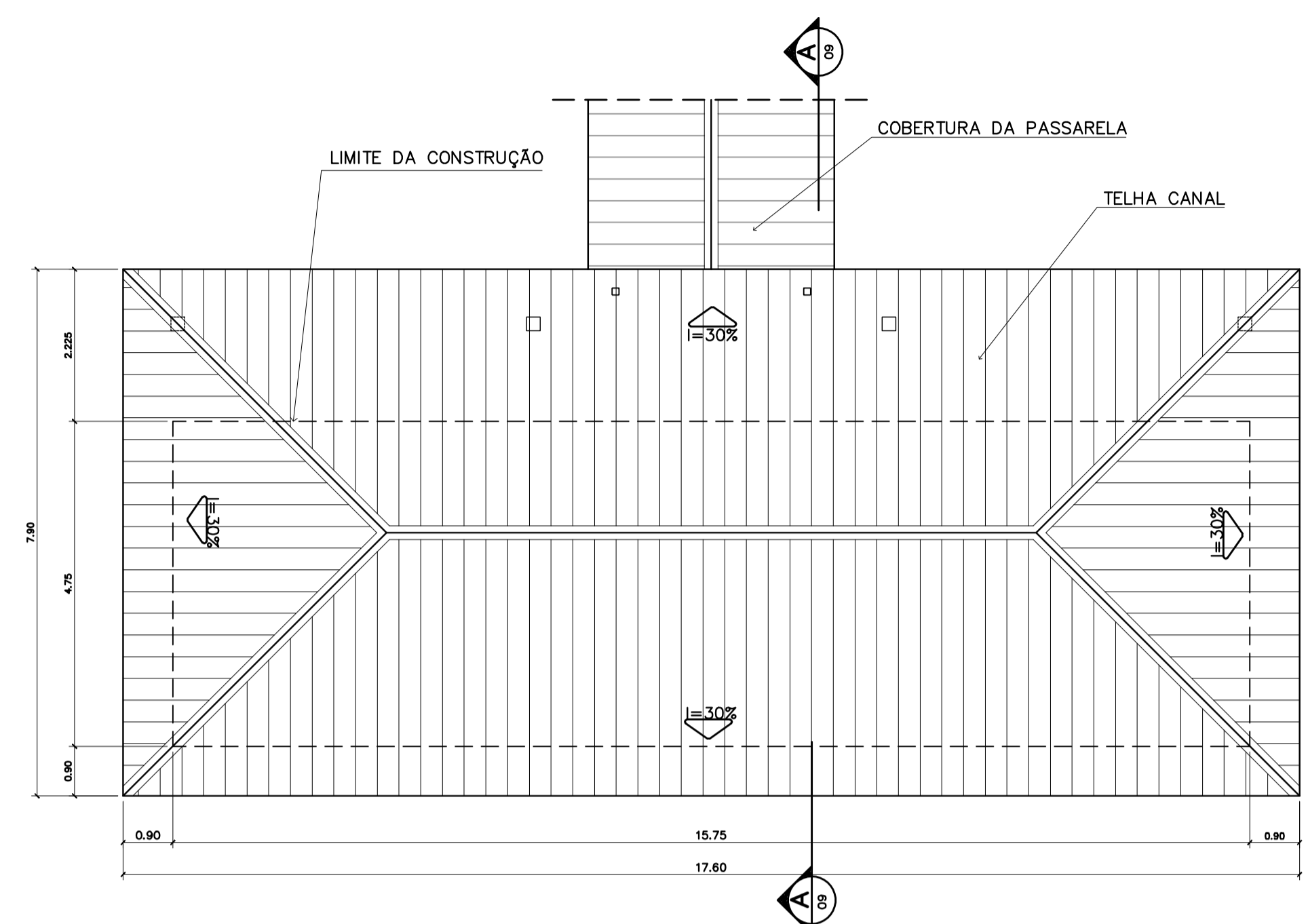
1 PLANTA BAIXA
ESCALA 1:50



3 VISTA 1
ESCALA 1:50



4 VISTA 2
ESCALA 1:75



2 PLANTA DE COBERTURA
ESCALA 1:75

ESPECIFICAÇÕES:

PISO	A	CERÂMICA PEI 4 30x30 cm
	B	CIMENTADO DESEMPENADO
PAREDE	1	PINTURA LATEX ACRILICA
	2	PINTURA ACRILICA COM BARRA EM CERÂMICA PEI 3 10x10 cm H= 1,10 cm
	3	CERÂMICA PEI 3 10x10 cm ATÉ O TETO
TETO	I	PINTURA ACRILICA SOBRE REBOCO
	II	TELHADO APARENTE CONFORME COBERTURA ADOTADA (AÇO OU MADEIRA)
RODAPE	o	CERÂMICA PEI 4 H= 8cm

QUADRO DE VENTILAÇÃO E ILUMINAÇÃO

COD.	ESPAÇO	ÁREA PISO	ÁREA VENTILAÇÃO	ÁREA ILUMINAÇÃO
001	Diretoria	13,67 m ²	3,06 m ²	3,06 m ²
003	Wc Feminino	2,39 m ²	0,30 m ²	0,30 m ²
004	Sala professores	14,36 m ²	3,06 m ²	3,06 m ²
005	Almojarifado	7,34 m ²	0,72 m ²	0,72 m ²
006	Secretaria	19,59 m ²	4,68 m ²	4,68 m ²
007	Wc Masculino	2,39 m ²	0,30 m ²	0,30 m ²
008	Arquivo	5,43 m ²	0,72 m ²	0,72 m ²

QUADRO DE ESQUADRIAS

CODIGO	QUANT.	LOCAL DE APLICAÇÃO	DIMENSÕES DO PAINEL			TIPO	MATERIAL ESQUADRIA	VDRRO	ÁREA DA ESQUADRIA	
			PEITORIL (m)	COMPRIM. (m)	ALTURA (m)				UNITÁRIA (m ²)	TOTAL (m ²)
EF-01	07	Wc's Adm., Vestiário, Despensa Depósito, Sanitários Serviço	1,50	0,50	0,60	Janela basculante Comando central e vidro	Ferro	canelado 4mm	0,30	2,10
EF-02	06	Arquivo, Almojarifado, A. Serv. Sanitários F. e M.	1,50	1,20	0,60	Janela basculante Comando central e vidro	Ferro	liso 4mm	0,72	4,32
EF-03	04	Cozinha, Sala Prof e Diretoria	1,20	1,40	0,90	Janela basculante Vidro e comando central	Ferro	liso 4mm	1,26	5,04
EF-04	01	Secretaria	1,20	1,20	0,90	Janela basculante Vidro e comando central	Ferro	liso 4mm	1,08	1,08
EF-05	18	Diretoria, sala prof e secretaria Salas de aula	1,20	2,00	0,90	Janela basculante Comando central e vidro	Ferro	liso 4mm	1,80	32,40
EF-06	01	Cozinha	0,90	1,80	1,20	Janela de abrir Veneziana ventilada	Chapa Dobrada	liso 4mm	2,34	2,34
EF-07	12	Salas de aula	1,50	2,00	0,60	Janela basculante Vidro e comando central	Ferro	liso 4mm	1,20	14,40
EF-08	06	Lanterim	---	2,20	0,60	Janela fixa Veneziana fixa	Ferro	---	1,32	7,92
EF-09	02	Salas informática e leitura	2,23	3,50	0,30	Janela basculante Comando central e vidro	Ferro	liso 4mm	1,05	2,10
PORTAS										
PM-01	05	Arquivo, Wc's e despensa	---	0,70	2,10	Madeira c/ portafolha em pintura	Madeira	---	1,47	7,35
PM-02	08	Adm, cozinha, sanitário publ.	---	0,80	2,10	Madeira c/ portafolha em pintura	Madeira	---	1,68	13,44
PM-03	08	Salas de aula	---	0,90	2,10	Madeira c/ portafolha em pintura	Madeira	---	1,89	15,12

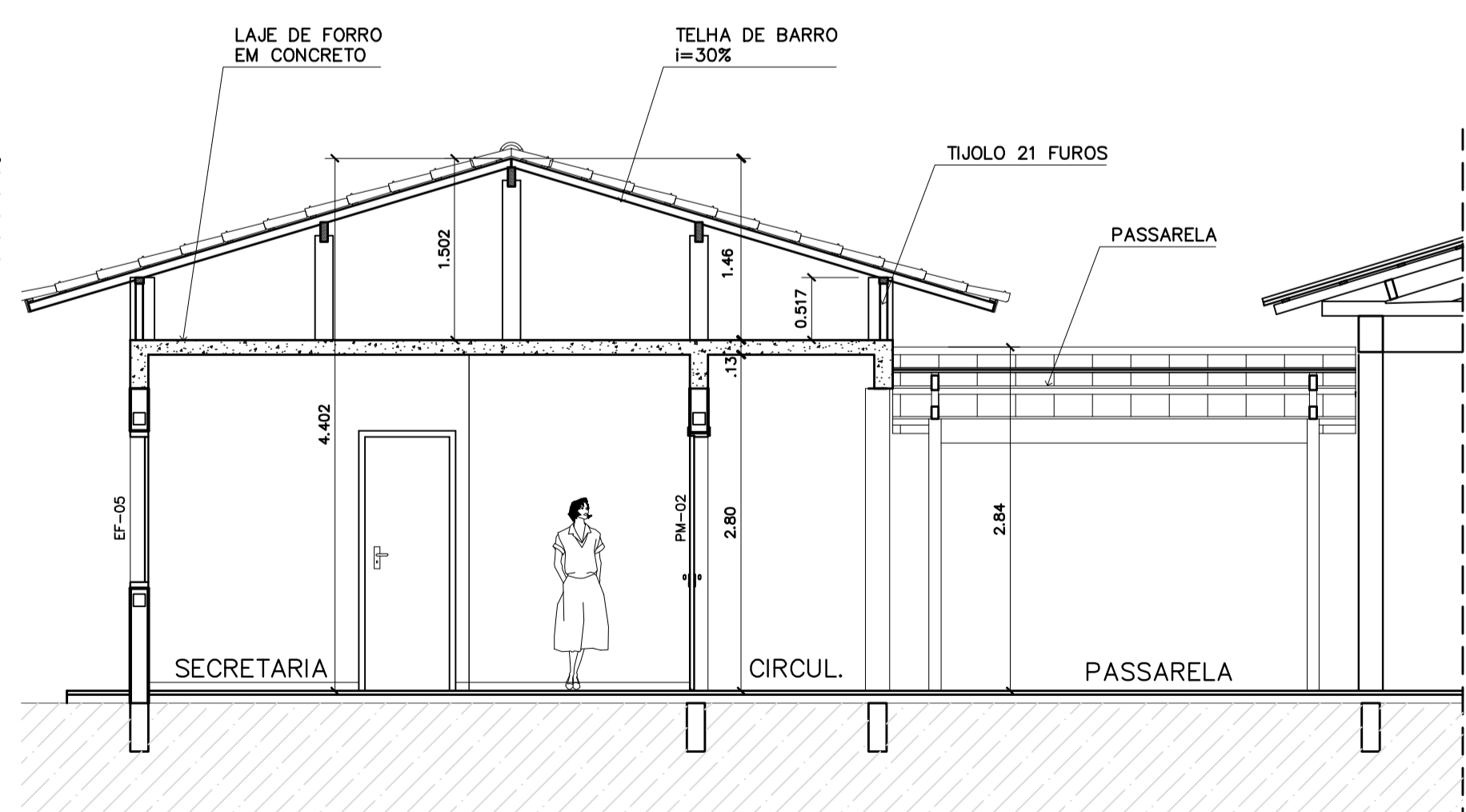
NOTAS:

- NÃO TIRAR MEDIDAS EM ESCALA. CONFERIR DIMENSÕES IN LOCO
- VERIFICAR POSIÇÃO EXATA DOS PILARES NO PROJETO ESTRUTURAL
- VERIFICAR DETALHES CONSTRUCTIVOS PERTINENTES NO PROJETO DE DETALHAMENTO
- EM CASO DE CONFLITO DE INFORMAÇÕES ENTRE O PROJETO GRÁFICO E O CADERNO DE ESPECIFICAÇÕES, PREVALECE A INFORMAÇÃO CONTIDA NO DESENHO

Ministério da Educação **FNDE** Fundo Nacional de Desenvolvimento da Educação

ESPAÇO EDUCATIVO URBANO II - 06 SALAS DE AULA

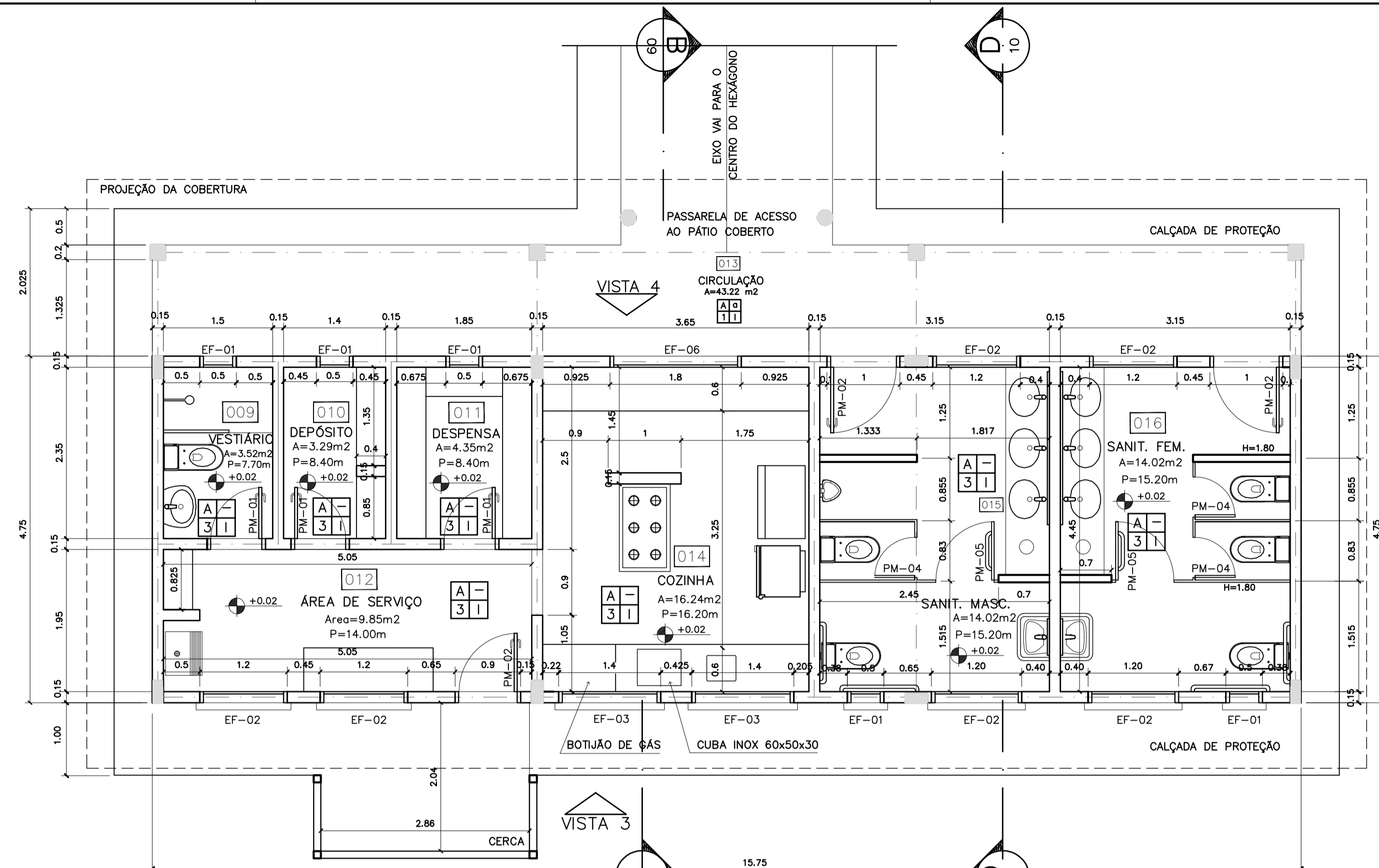
ENDEREÇO: DIVERSOS
 PROPRIETÁRIO: FUNDO DE FORTALECIMENTO PARA A ESCOLA - FUNDESCOLA
 AUTORES DO PROJETO: MARCELO TONIAZZO LISSA
 GUSTAVO SILVEIRA
 RESPONSÁVEL TÉCNICO:



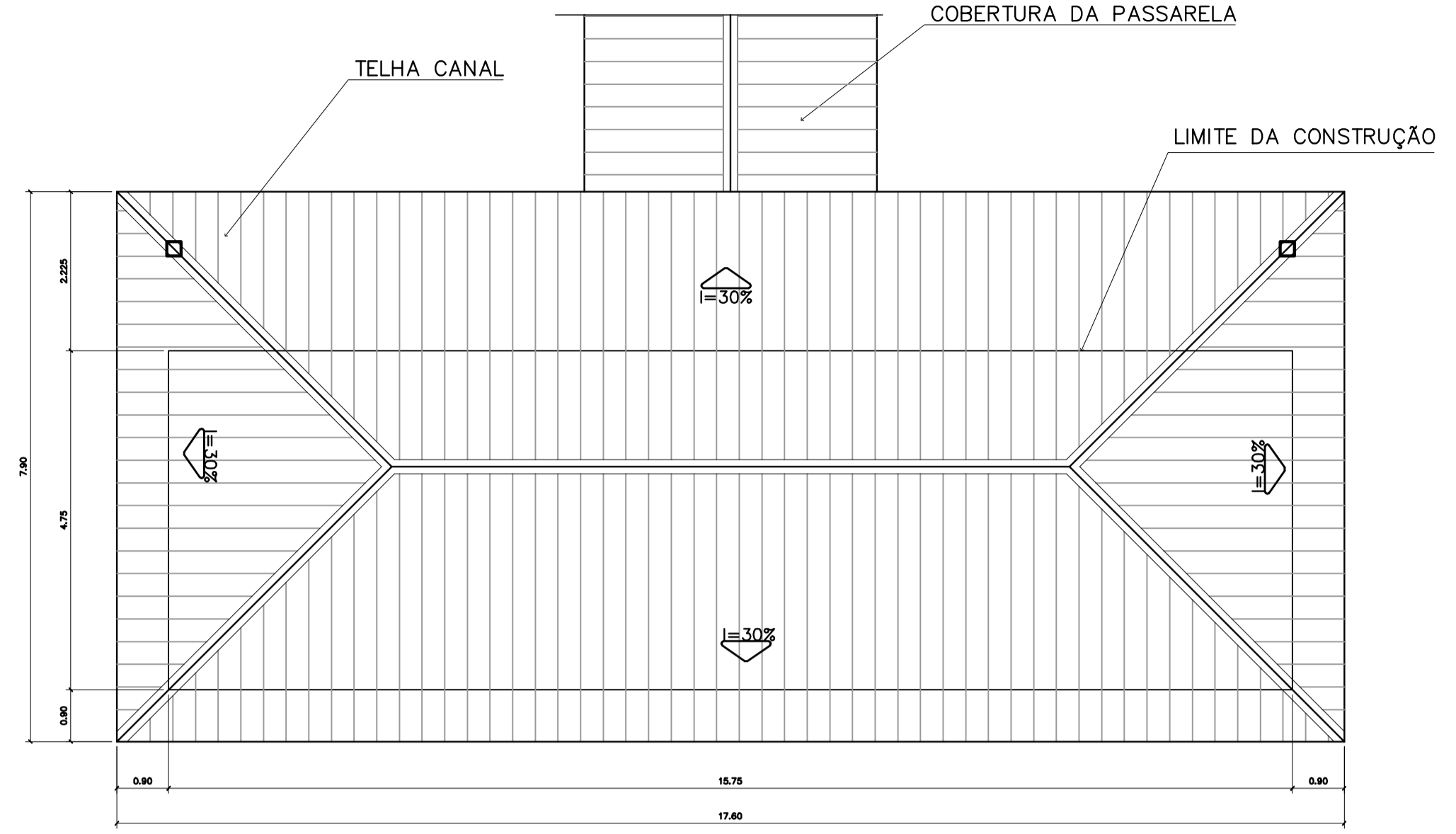
5 CORTE A-A
ESCALA 1:50

DLFO: CREA
 PROPRIETÁRIO: _____
 AUTOR DO PROJETO: CREA 8.432 D-DF
 AUTOR DO PROJETO: CREA 9.784 D-DF
 RESP. TÉCNICO: _____





1 PLANTA BAIXA
ESCALA 1:50



2 PLANTA DE COBERTURA
ESCALA 1:75

ESPECIFICAÇÕES:

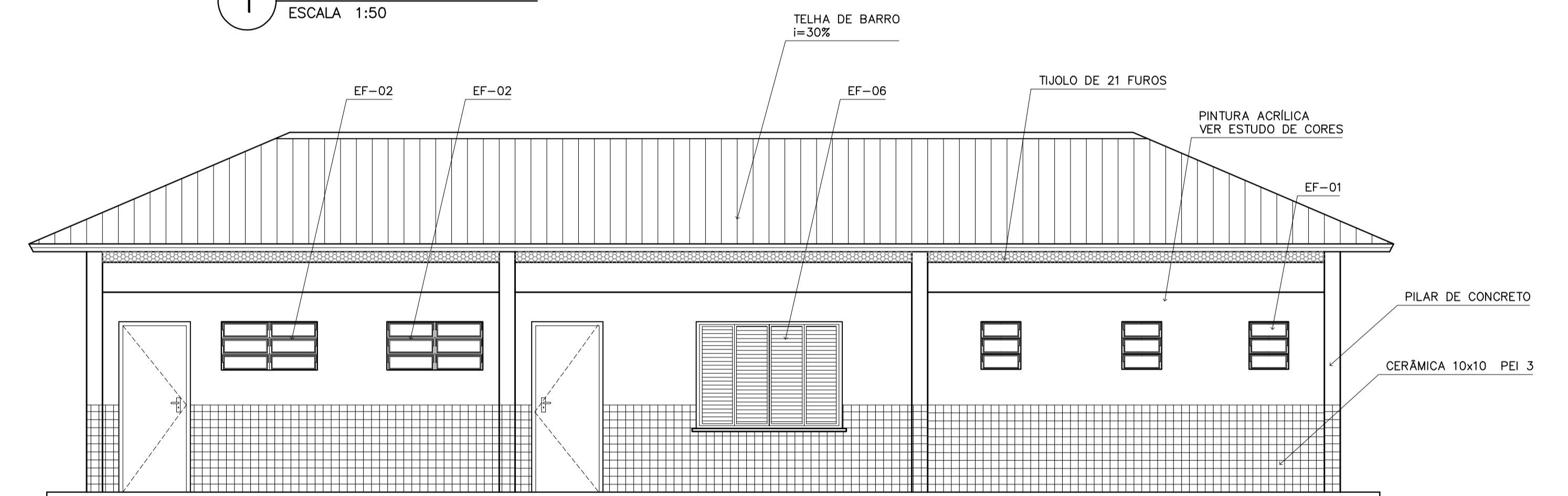
PISO	A CERÂMICA PEI 4 30x30 cm	B CIMENTADO DESEMPENADO	
PAREDE	1 PINTURA LÁTEX ACRILICA	2 PINTURA ACRILICA COM BARRA EM CERÂMICA PEI 3 10x10 cm H= 1,10 cm	3 CERÂMICA PEI 3 10x10 cm ATÉ O TETO
TETO	I PINTURA ACRILICA SOBRE REBOCO	II TELhado APARENTE CONFORME COBERTURA ADOTADA (AÇO OU MADEIRA)	
RODAPE	a CERÂMICA PEI 4 H= 8cm		

QUADRO DE VENTILAÇÃO E ILUMINAÇÃO

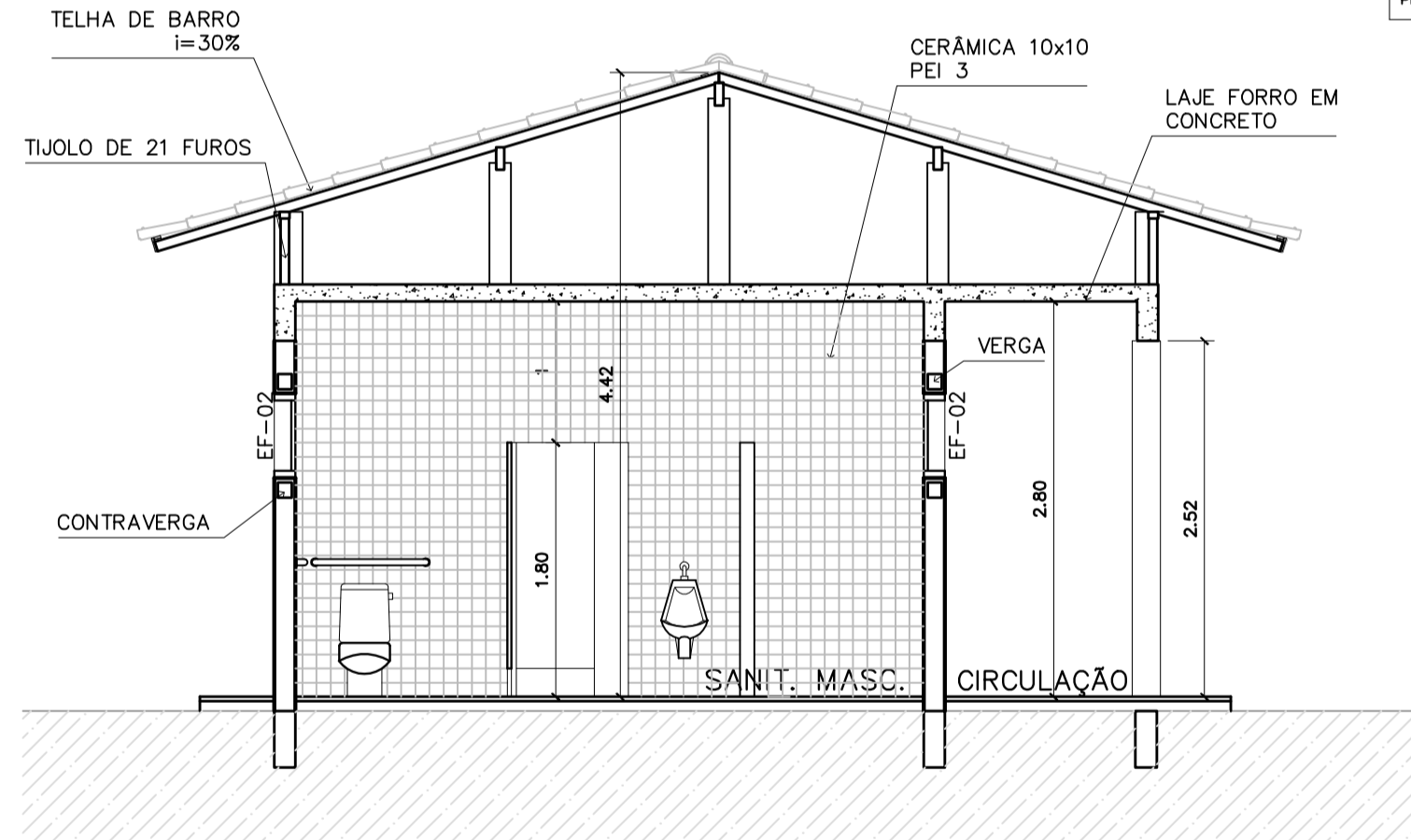
COD.	ESPAÇO	ÁREA PISO	ÁREA VENTILAÇÃO		ÁREA ILUMINAÇÃO	
			VENTILAÇÃO	ILUMINAÇÃO	ILUMINAÇÃO	ILUMINAÇÃO
009	Vestibulo	3.52 m2	0.30 m2	0.30 m2	0.30 m2	0.30 m2
010	Depósito	3.29 m2	0.30 m2	0.30 m2	0.30 m2	0.30 m2
011	Depensa	4.35 m2	0.30 m2	0.30 m2	0.30 m2	0.30 m2
012	Área de serviço	9.85 m2	1.44 m2	1.44 m2	1.44 m2	1.44 m2
014	Cozinha	16.24 m2	4.86 m2	4.86 m2	4.86 m2	4.86 m2
015	Sanitário Masc.	14.02 m2	1.74 m2	1.74 m2	1.74 m2	1.74 m2
016	Sanitário Fem.	14.02 m2	1.74 m2	1.74 m2	1.74 m2	1.74 m2

QUADRO DE ESQUADRIAS

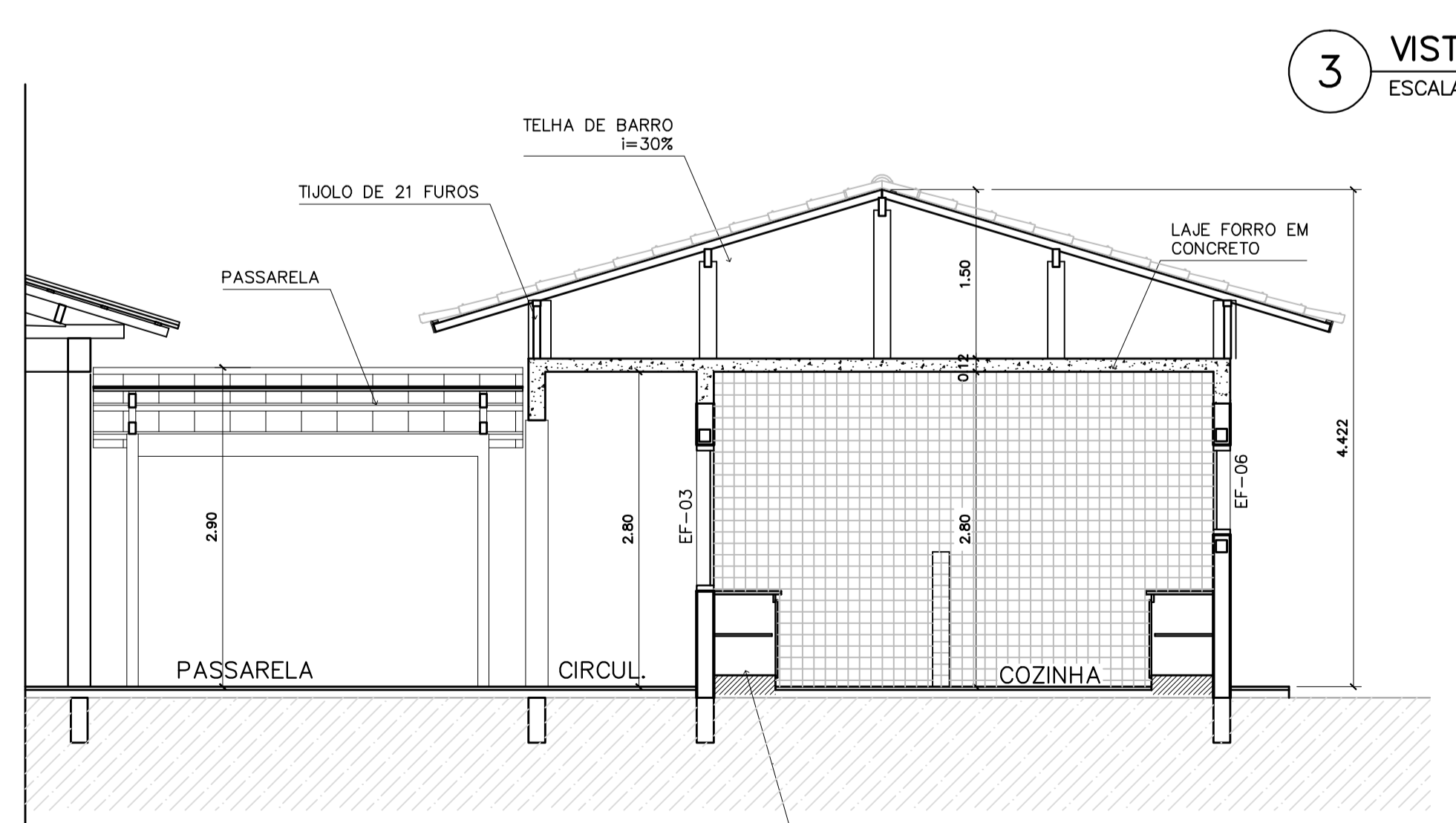
CODIGO	QUANT.	LOCAL DE APLICAÇÃO	DIMENSÕES DO PAINEL			TIPO	MATERIAL ESQUADRIA	VORO	ÁREA DA ESQUADRIA	
			PETOR. (m)	COMPR. (m)	ALTURA (m)				UNITÁRIA (m2)	TOTAL (m2)
EF-01	07	WC's Adm., Vestibulo, Despensa Depósito, Sanitários Serviço	1.50	0.50	0.60	Janela basculante Comando central e vidro	Ferro	convidado 4mm	0.30	2.10
EF-02	06	Arquivo, Almoçadorio, A. Serv. Sanitários F. e M.	1.50	1.20	0.60	Janela basculante Comando central e vidro	Ferro	liso 4mm	0.72	4.32
EF-03	04	Cadeira, Sala Prof e Diretorio	1.20	1.40	0.90	Janela basculante Vidro e comando central	Ferro	liso 4mm	1.28	5.04
EF-04	01	Secretaria	1.20	1.20	0.90	Janela basculante Vidro e comando central	Ferro	liso 4mm	1.08	1.08
EF-05	18	Diretorio, sala prof e secretaria Salas de aula	1.20	2.00	0.90	Janela basculante Comando central e vidro	Ferro	liso 4mm	1.80	32.40
EF-06	01	Cadeira	0.90	1.80	1.20	Janela de perfil Venetiana ventilada	Chapa Dobrada	liso 4mm	2.34	2.34
EF-07	12	Salas de aula	1.50	2.00	0.60	Janela basculante Vidro e comando central	Ferro	liso 4mm	1.20	14.40
EF-08	06	Lanterim	---	2.50	0.60	Janela fixa Venetiana fixa	Ferro	---	1.32	7.92
EF-09	02	Salas Informático e leitura	2.23	3.20	0.30	Janela basculante Comando central e vidro	Ferro	liso 4mm	1.05	2.10
PORTAS										
PM-01	05	Arquivo, WC's e despensa	---	0.70	2.10	Madeira c/ portel Falha em pintura	Madeira	---	1.47	7.35
PM-02	08	Adm, cozinha, sanitário publ.	---	0.80	2.10	Madeira c/ portel Falha em pintura	Madeira	---	1.68	13.44
PM-03	08	Salas de aula	---	0.90	2.10	Madeira c/ portel	Madeira	---	1.89	15.12



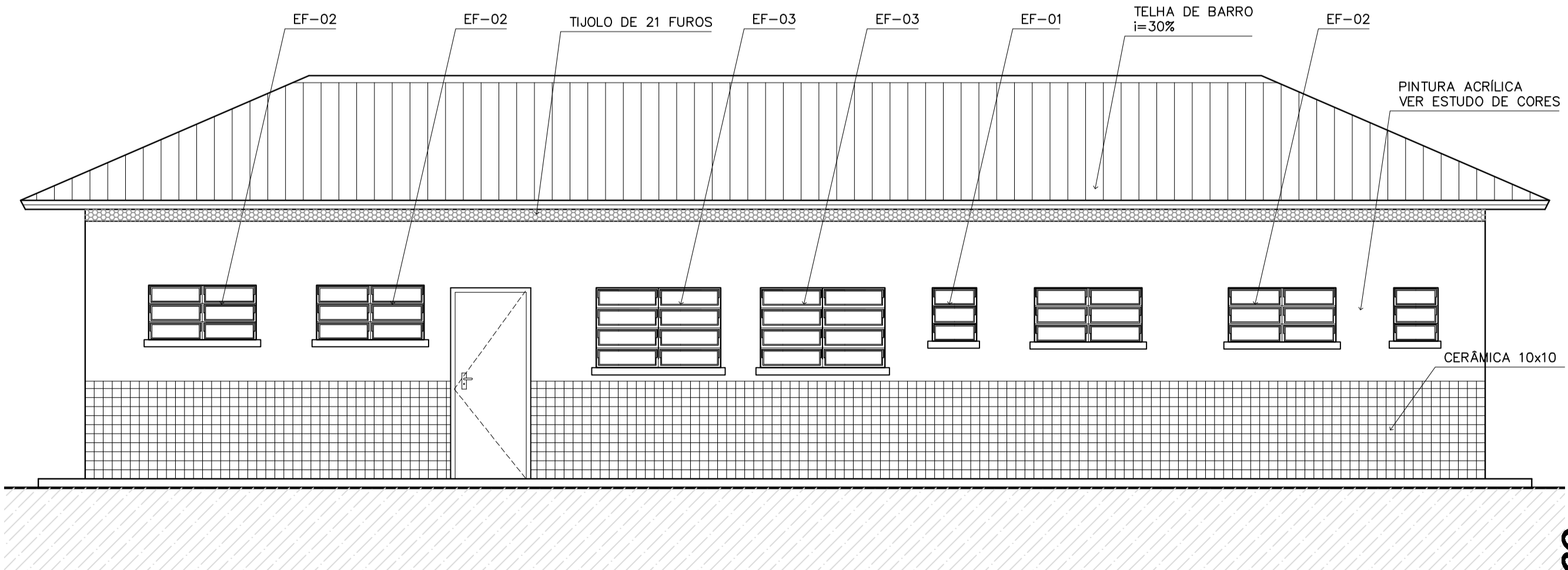
3 VISTA 4
ESCALA 1:50



4 CORTE D-D
ESCALA 1:50



5 CORTE B-B
ESCALA 1:50



6 VISTA 3
ESCALA 1:50

Ministério da Educação **FNDE** *Fundo Nacional de Desenvolvimento da Educação*

ESPAÇO EDUCATIVO URBANO II – 06 SALAS DE AULA

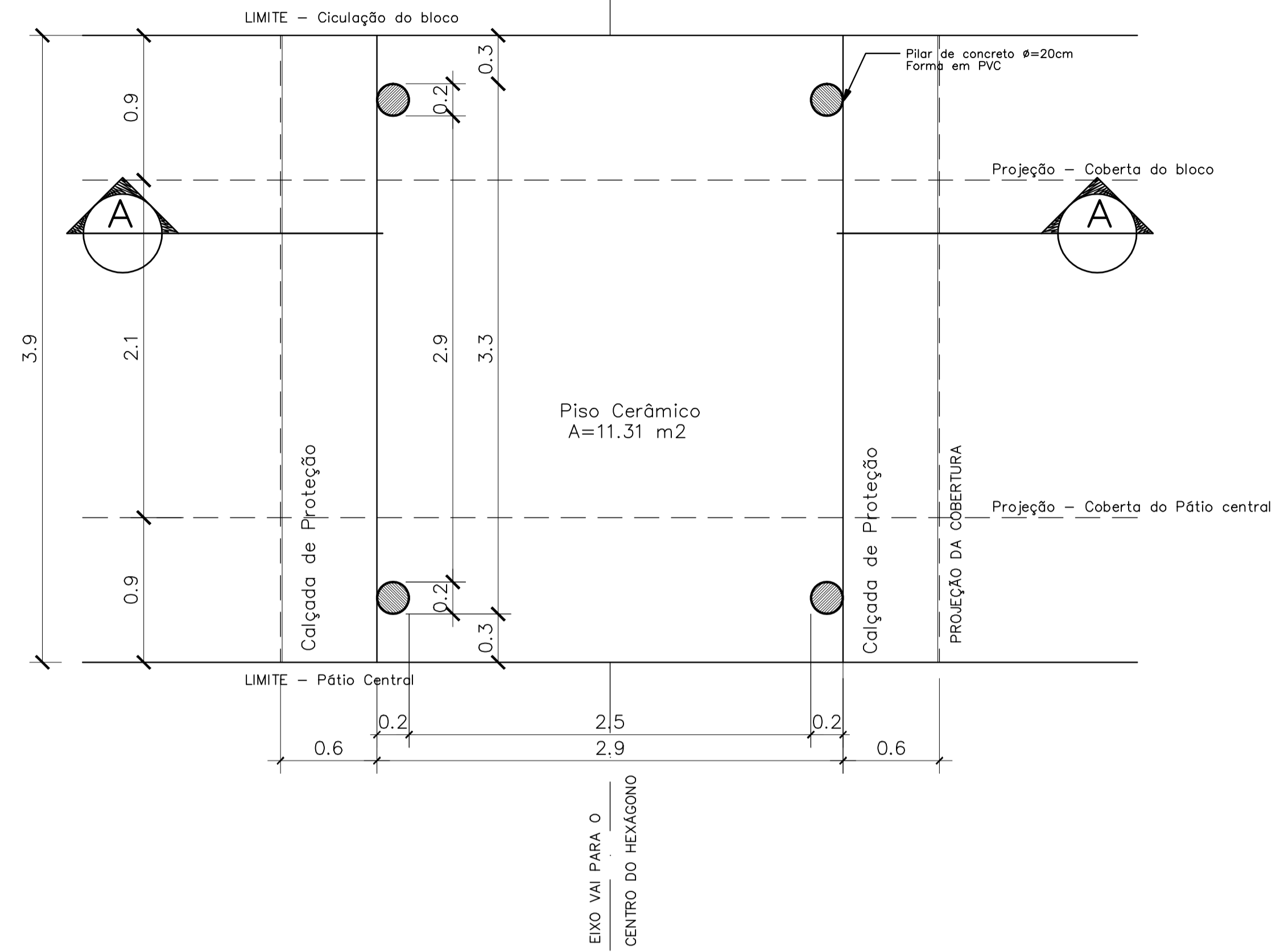
ENDEREÇO: DIVERSOS
 PROPRIETÁRIO: FUNDO DE FORTALECIMENTO PARA A ESCOLA – FUNDESCOLA
 AUTORES DO PROJETO: MARCELO TONIAZZO LISSA
 GUSTAVO SILVEIRA
 RESPONSÁVEL TÉCNICO: _____
 PROPRIETÁRIO: _____
 AUTOR DO PROJETO: _____ CREA 8.432 D-DF
 AUTOR DO PROJETO: _____ CREA 9.784 D-DF
 RESP. TÉCNICO: _____

DLFO	CREA			
ARQUITETURA				
ARQ				
BLOCO DE SERVIÇO PLANTA BAIXA, CORTES E VISTAS				
06				
REVISÃO: 01-2006	DATA: ABRIL/2006	ESCALA: INDICADA	DESENHO:	VISTO:

Loco ARQUITETURA E CONSTRUÇÃO LTDA

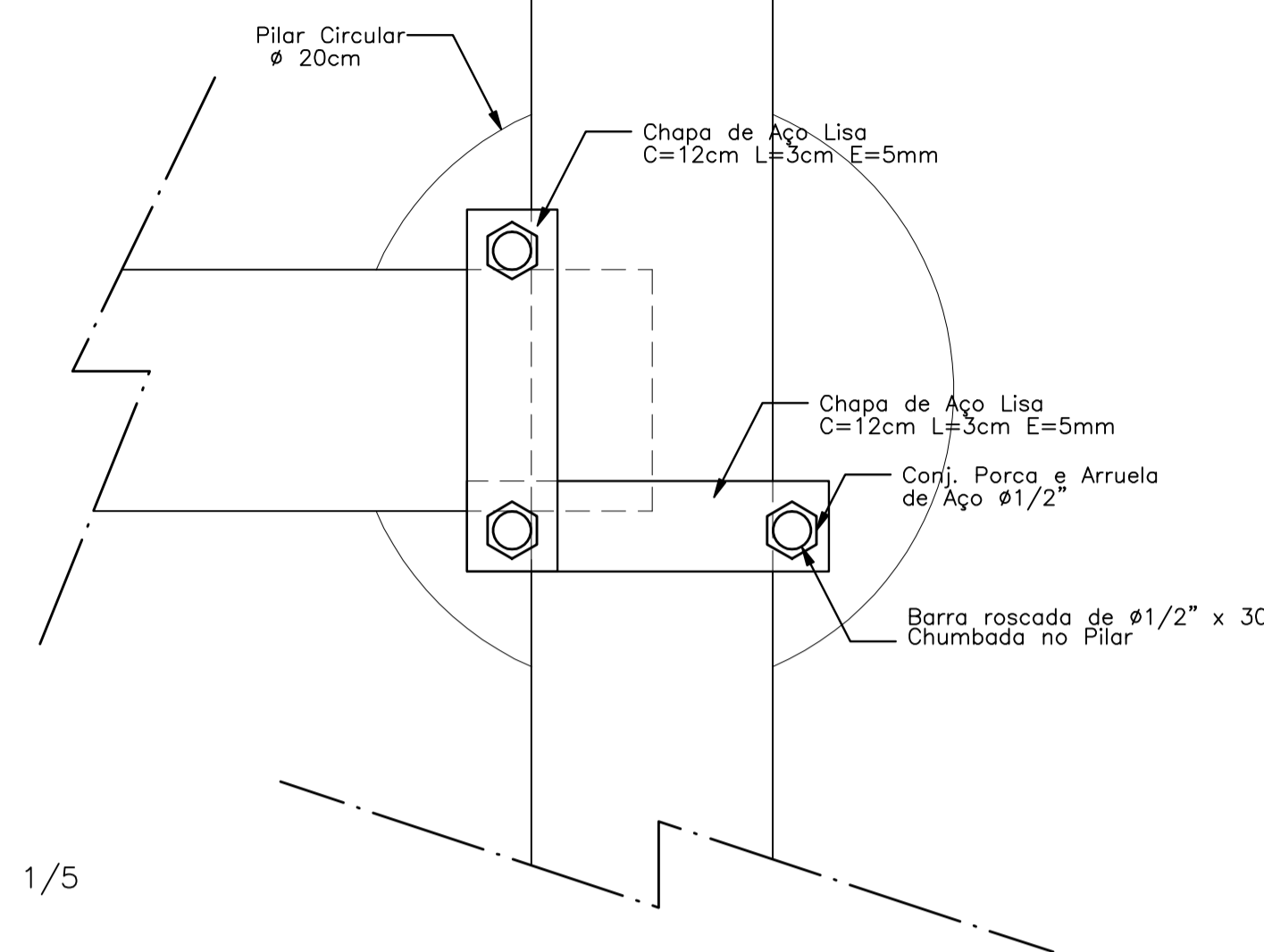
PASSARELA

PLANTA BAIXA – ESCALA: 1/25



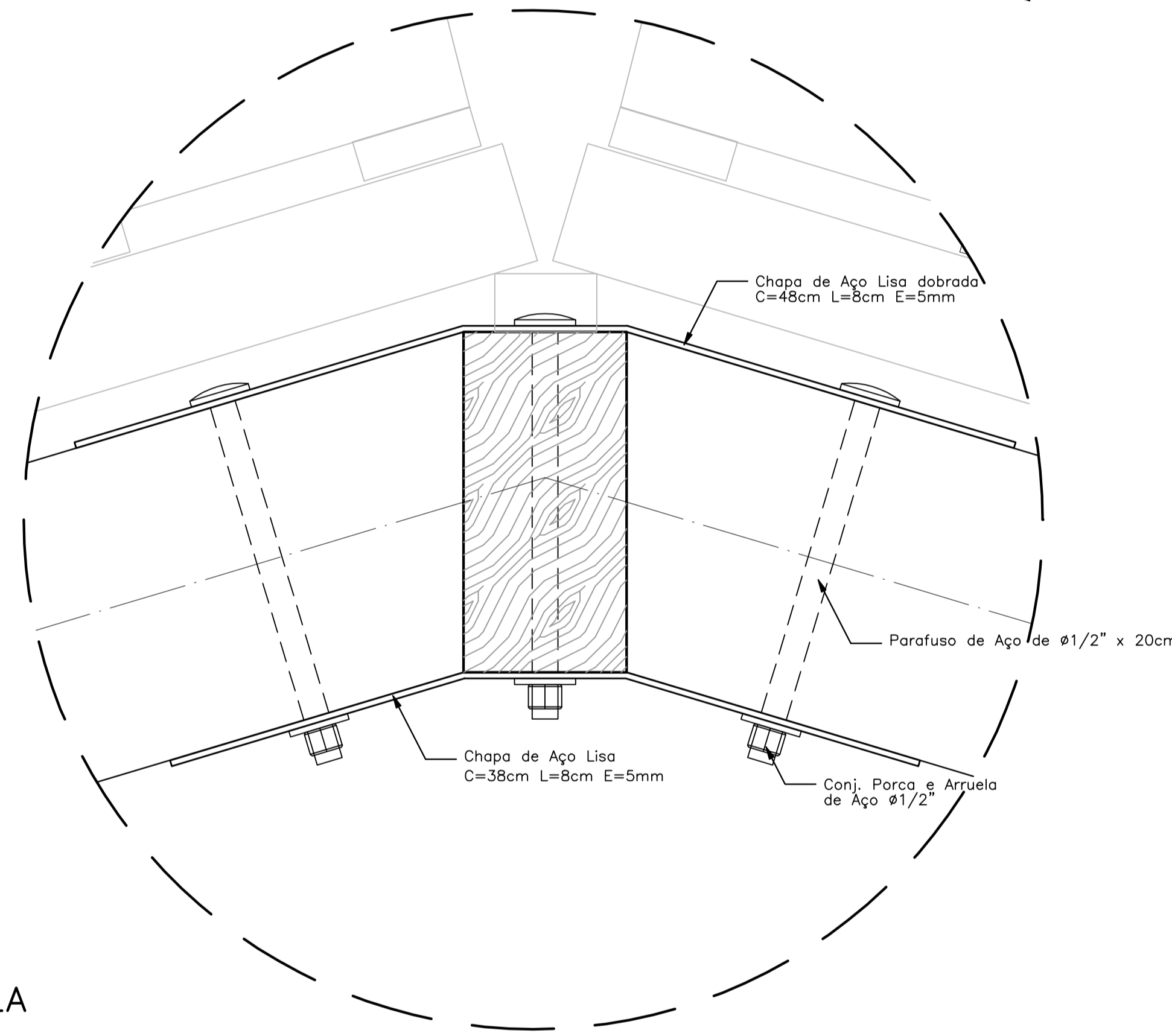
DETALHE 01

Planta Baixa – ESCALA: 1/5



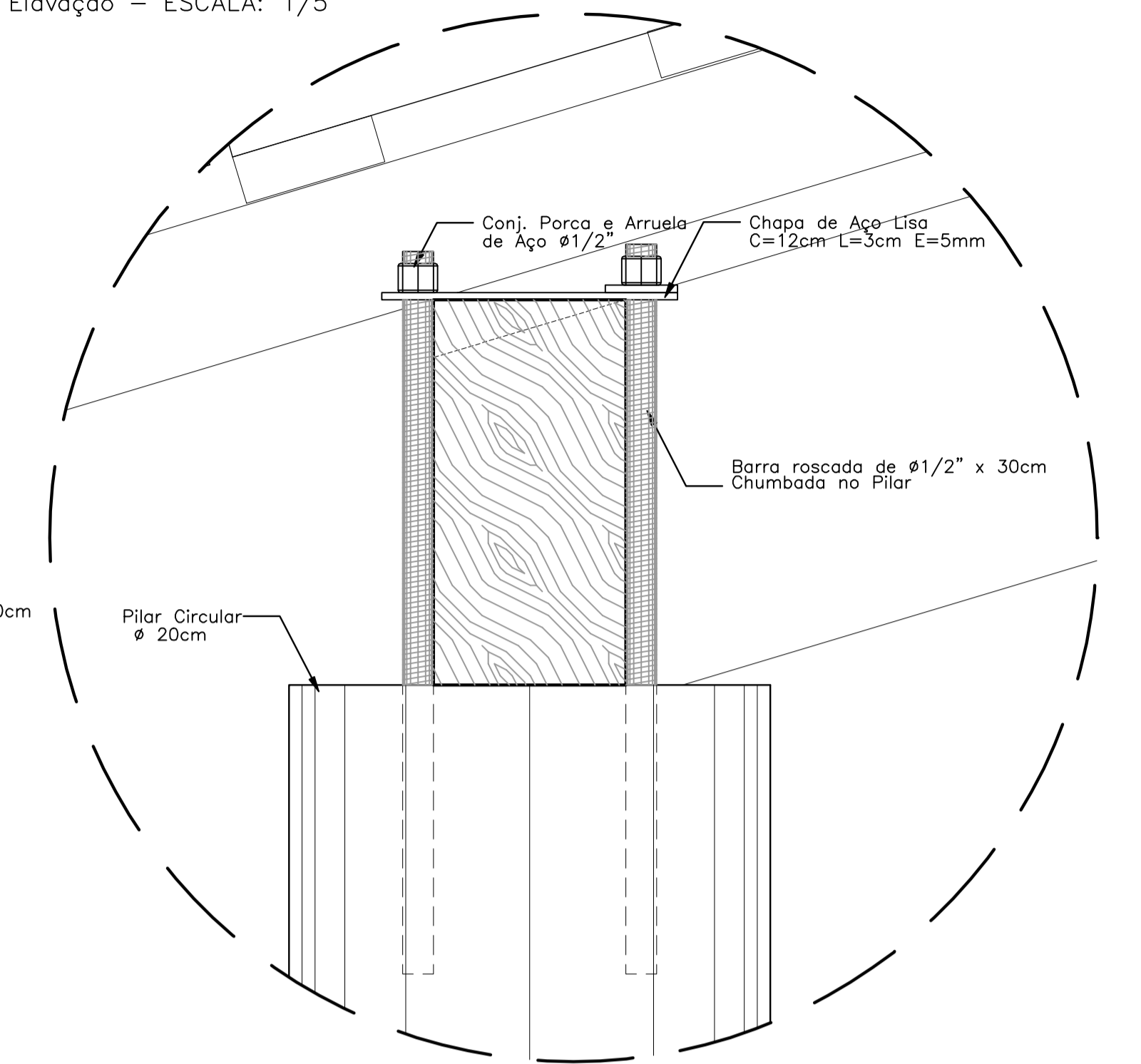
DETALHE 02

Elevação – ESCALA: 1/5



DETALHE 01

Elavação – ESCALA: 1/5

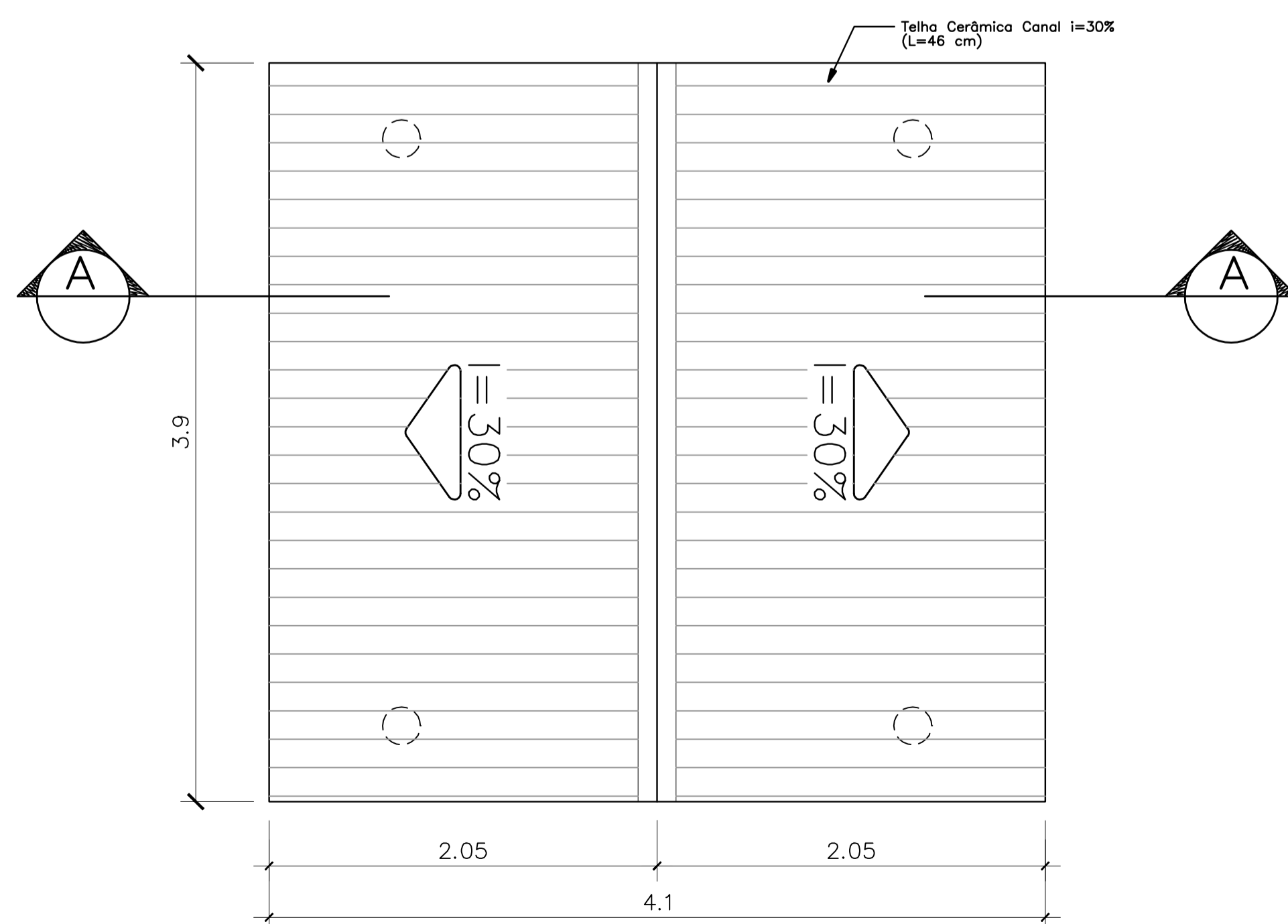


NOTAS:

- NÃO TIRAR MEDIDAS EM ESCALA. CONFERIR DIMENSÕES IN LOCO
- VERIFICAR POSIÇÃO EXATA DOS PILARES NO PROJETO ESTRUTURAL
- VERIFICAR DETALHES CONSTRUTIVOS PERTINENTES NO PROJETO DE DETALHAMENTO
- EM CASO DE CONFLITO DE INFORMAÇÕES ENTRE O PROJETO GRÁFICO E O CADERNO DE ESPECIFICAÇÕES, PREVALECE A INFORMAÇÃO CONTIDA NO DESENHO

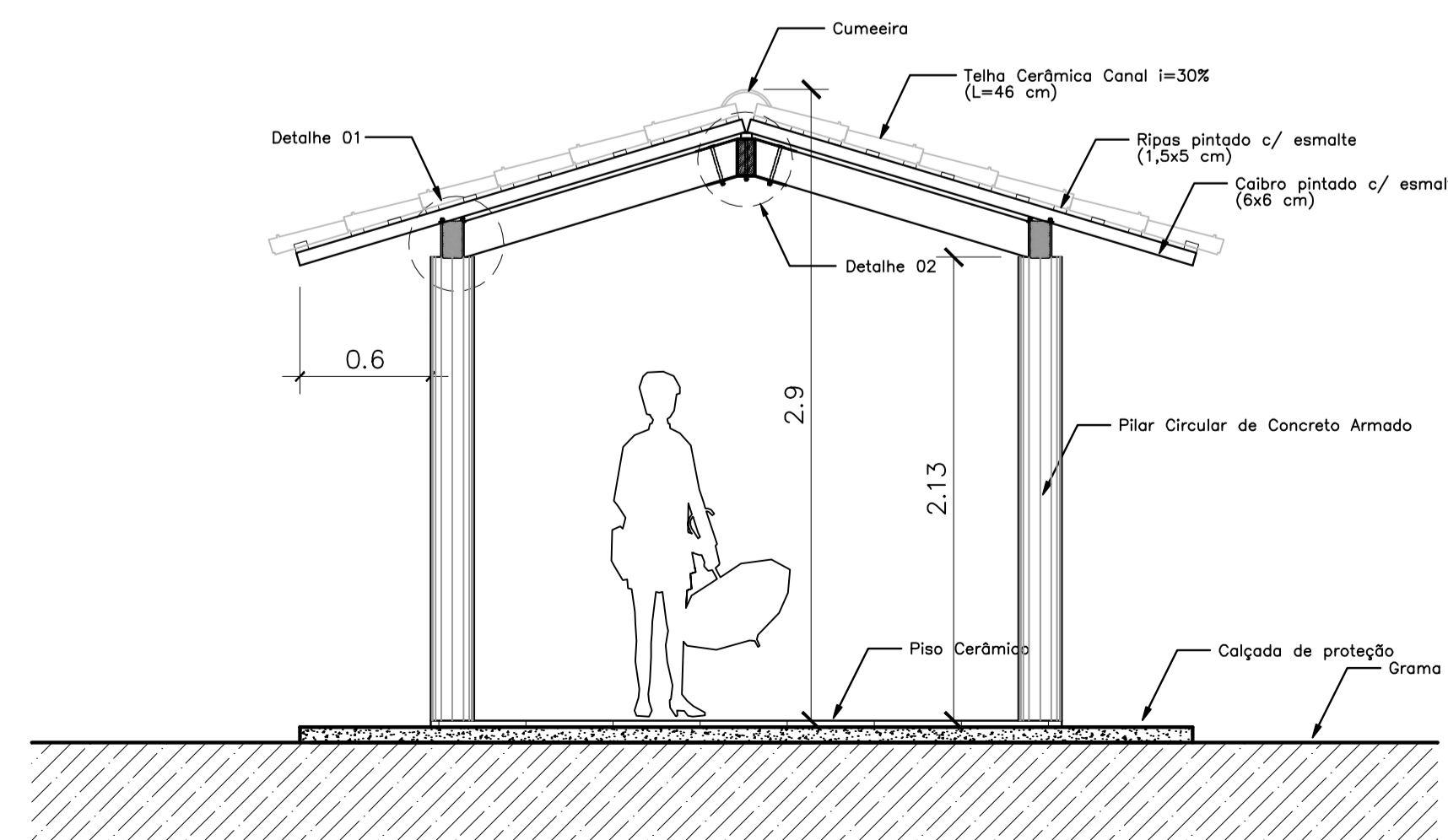
PASSARELA

PLANTA DE COBERTURA – ESCALA: 1/25



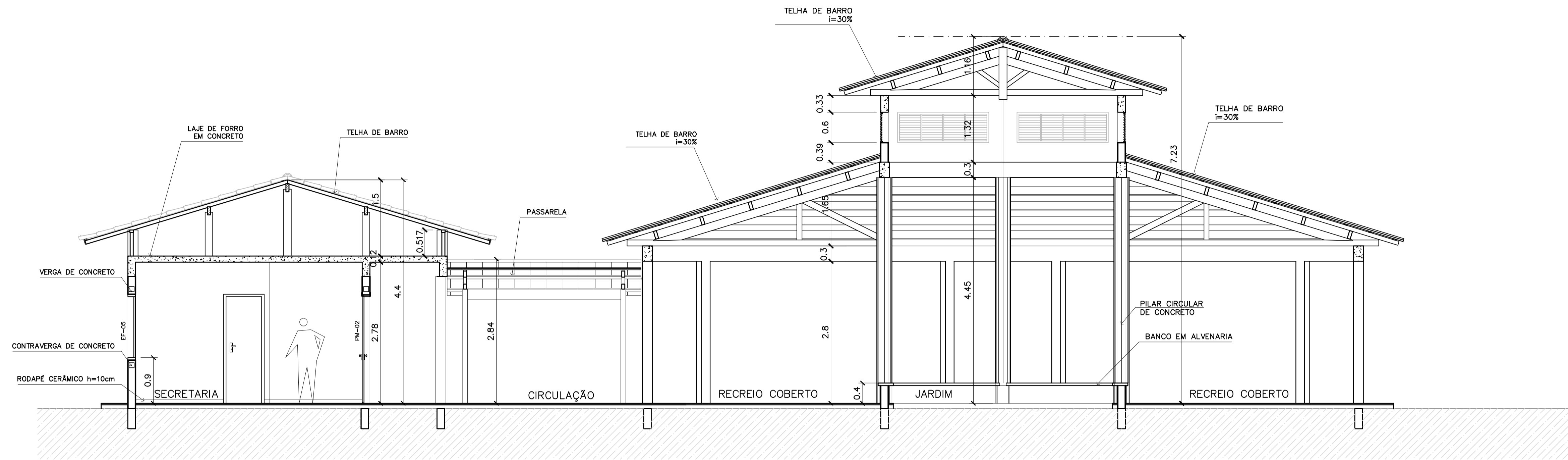
PASSARELA

CORTE A-A – ESCALA: 1/25

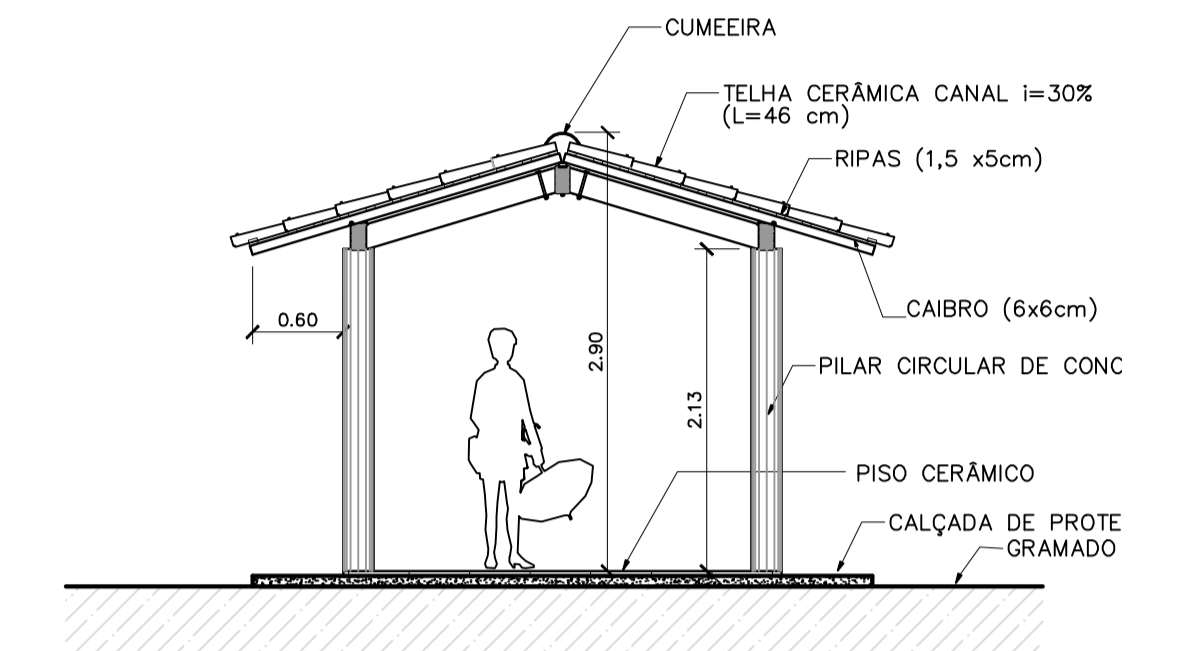


Ministério da Educação FNDE <small>Fundo Nacional de Desenvolvimento da Educação</small>	
ESPAÇO EDUCATIVO URBANO II – 06 SALAS DE AULA	
ENDEREÇO:	DIVERSOS
PROPRIETÁRIO:	FUNDO DE FORTALECIMENTO PARA A ESCOLA – FUNDESCOLA
AUTORES DO PROJETO:	MARCELO TONIAZZO LISSA GUSTAVO SILVEIRA
RESPONSÁVEL TÉCNICO:	
PROPRIETÁRIO	_____
AUTOR DO PROJETO	CREA 8.432 D-DF
AUTOR DO PROJETO	CREA 9.784 D-DF
RESP. TÉCNICO	_____
DLFO	CREA
ARQUITETURA	
PASSARELAS PLANTAS e CORTES	
FOLHA 08 / 16	
REVISÃO:	DATA: ABRIL/2006 ESCALA: 1/25 DESENHO: VISTO:

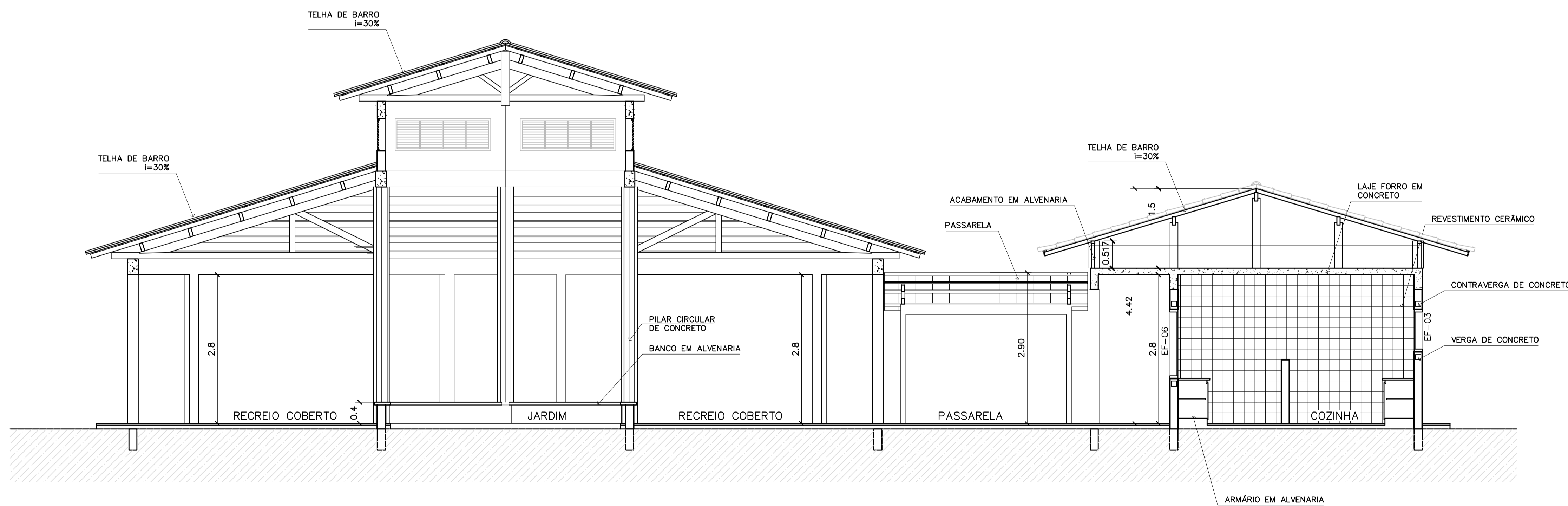
ARQUITETURA E CONSTRUÇÃO LTDA (081) 9985-9115 – MARCELO / (081) 9989-9180 – GUSTAVO / (0 XX 61) 234-3311 / 903-3292 (TELEFAX)



1 CORTE A-A
ESCALA 1:50



3 CORTE PASSARELA
ESCALA 1:50

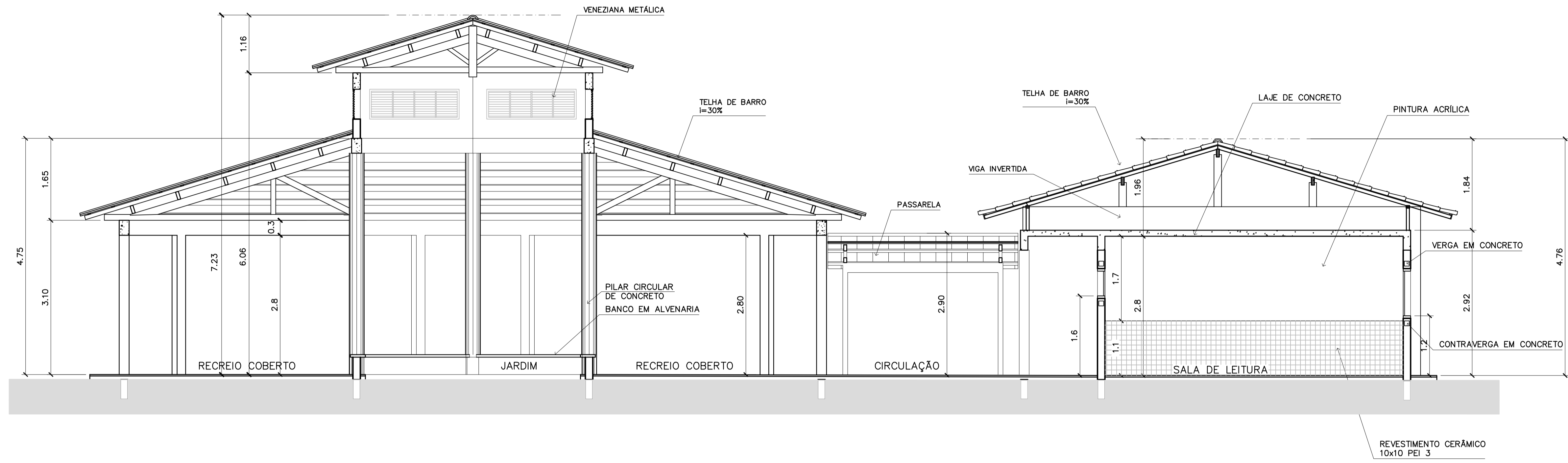


2 CORTE B-B
ESCALA 1:50

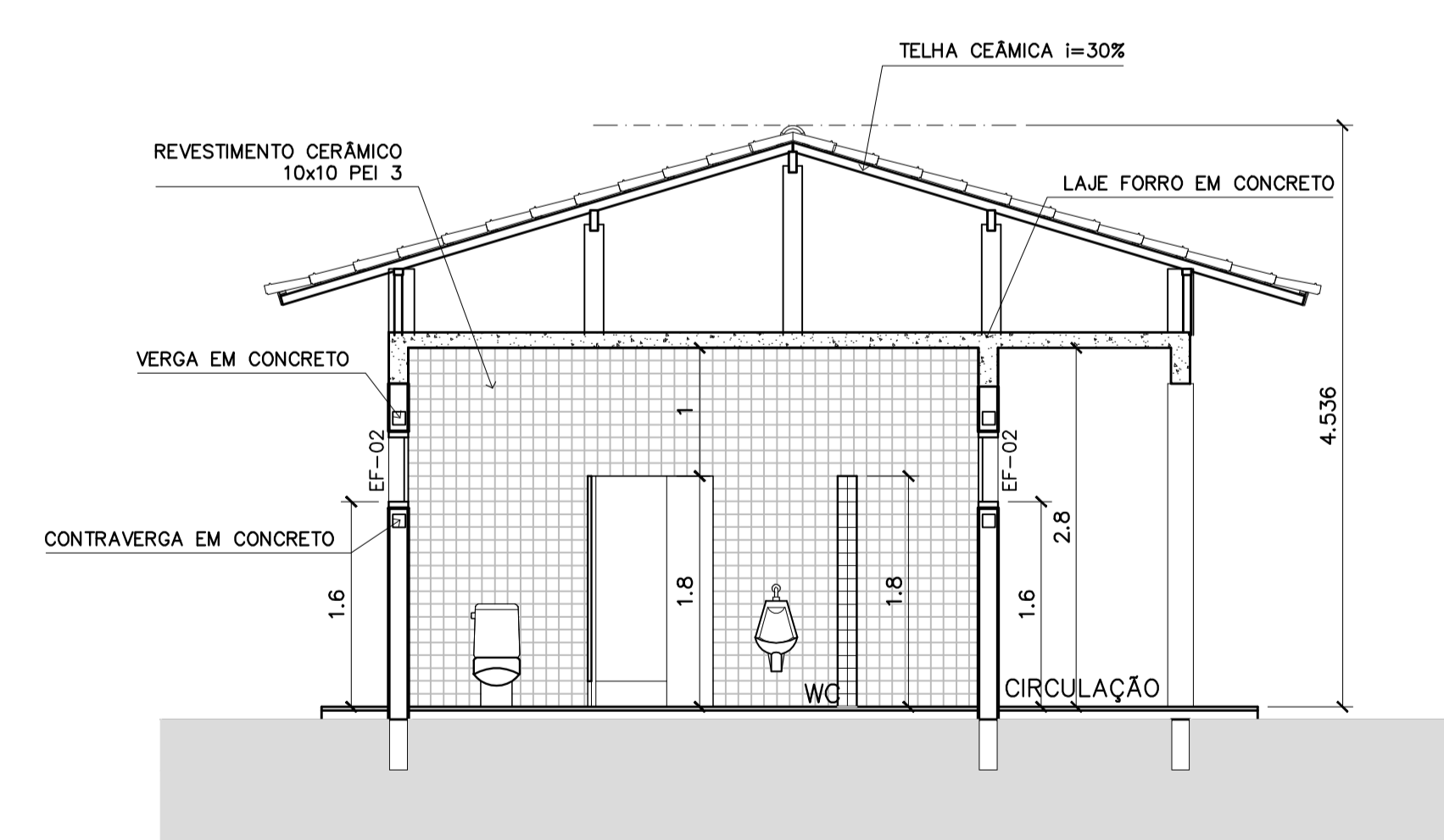
Ministério da Educação FNDE <i>Fundo Nacional de Desenvolvimento da Educação</i>	
ESPAÇO EDUCATIVO URBANO II – 06 SALAS DE AULA	
ENDEREÇO:	DIVERSOS
PROPRIETÁRIO:	FUNDO DE FORTALECIMENTO PARA A ESCOLA – FUNDESCOLA
AUTORES DO PROJETO :	MARCELO TONIAZZO LISSA GUSTAVO SILVEIRA
RESPONSÁVEL TÉCNICO:	
PROPRIETÁRIO	_____
AUTOR DO PROJETO	CREA 8.432 D-DF
AUTOR DO PROJETO	CREA 9.784 D-DF
RESP. TÉCNICO	_____
DLFO	CREA
	DLFO
ARQUITETURA	FOLHA
ARQ	09
CORTES AA e BB CORTES – PASSARELAS	
REVISÃO:	DATA :
01-2006	ABRIL/2006
ESCALA :	INDICADA
DESENHO :	VISTO :

ARQUITETURA E CONSTRUÇÃO LTDA (061) 9985-9115 - MARCELO / (061) 9989-9190 - GUSTAVO / (0 XX 61) 234-5311 / 963-3292 (TELEFAX)

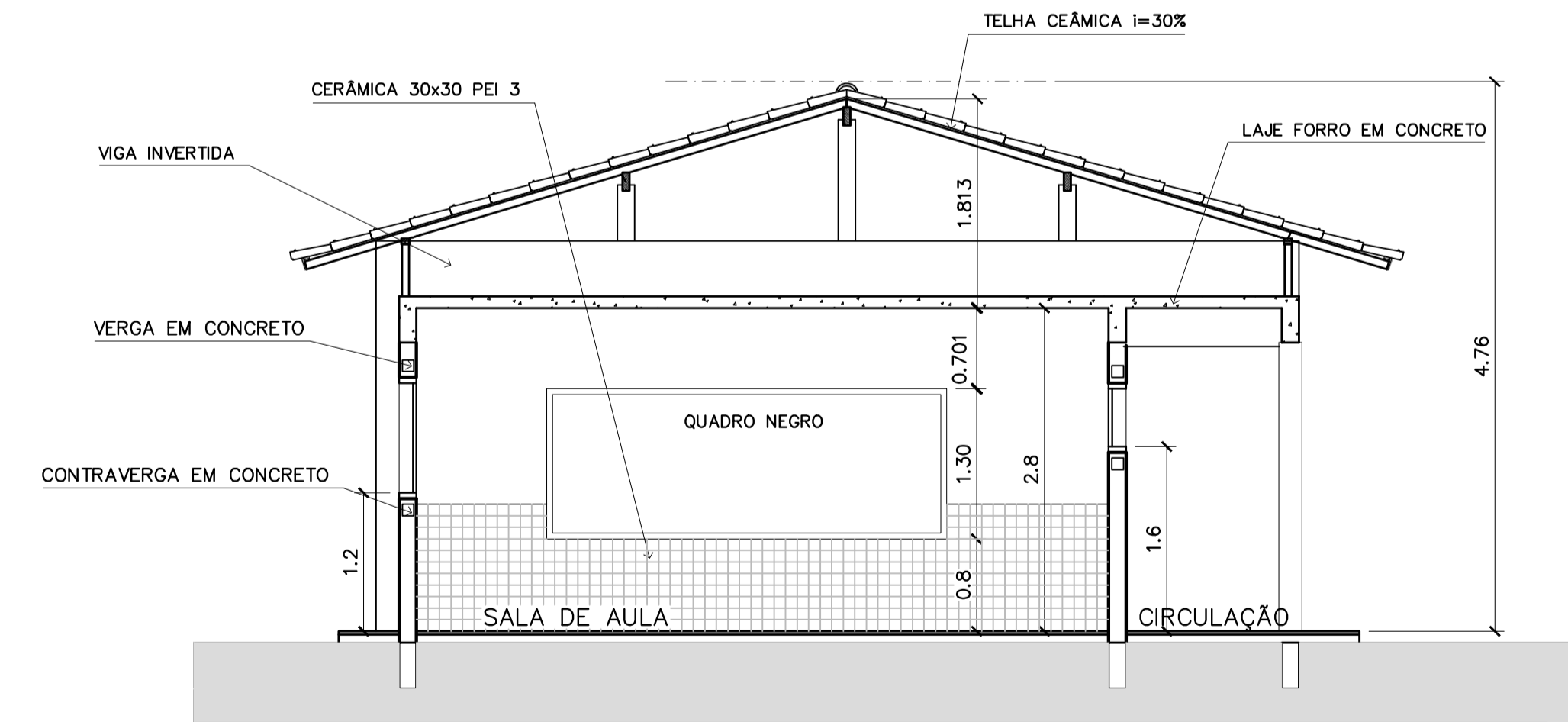




3 CORTE C-C
ESCALA 1:50



4 CORTE D-D
ESCALA 1:50



5 CORTE E-E
ESCALA 1:50

ENDEREÇO:	DIVERSOS		
PROPRIETÁRIO:	FUNDO DE FORTALECIMENTO PARA A ESCOLA - FUNDESCOLA		
AUTORES DO PROJETO :	MARCELO TONIAZZO LISSA GUSTAVO SILVEIRA		
RESPONSÁVEL TÉCNICO:	PROPRIETÁRIO _____ AUTOR DO PROJETO _____ CREA 8.432 D-DF AUTOR DO PROJETO _____ CREA 9.784 D-DF RESP. TÉCNICO _____		

ARQUITETURA E CONSTRUÇÃO LTDA (061) 9985-9115 - MARCELO / (061) 9985-9190 - GUSTAVO / (0 XX 61) 234-5011 / 963-3292 (TELEFAX)



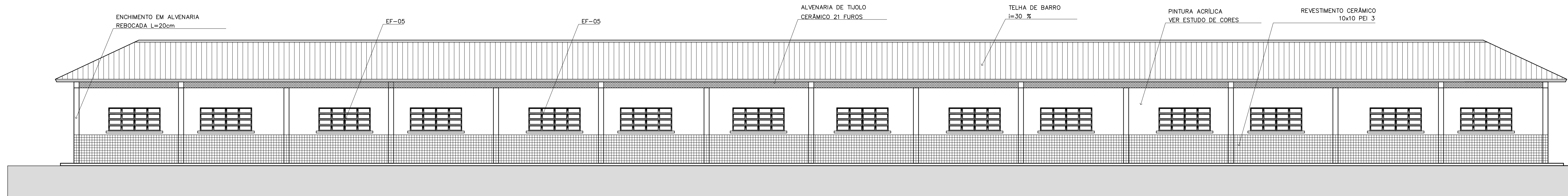
ARQ

ARQUITETURA
CORTES CC, DD e EE

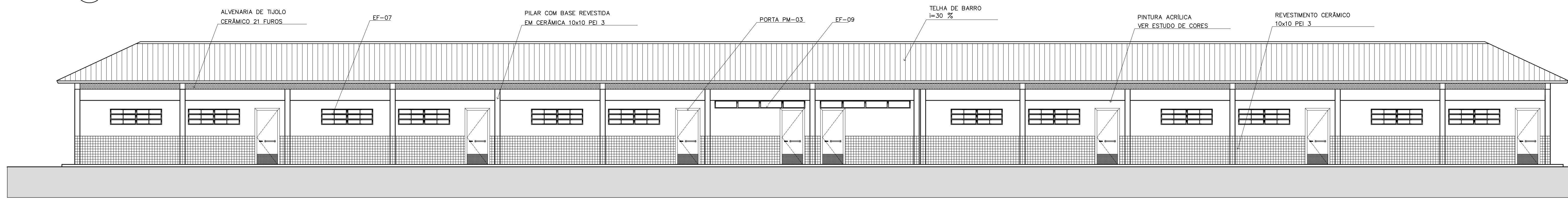
FOLHA

10 / 16

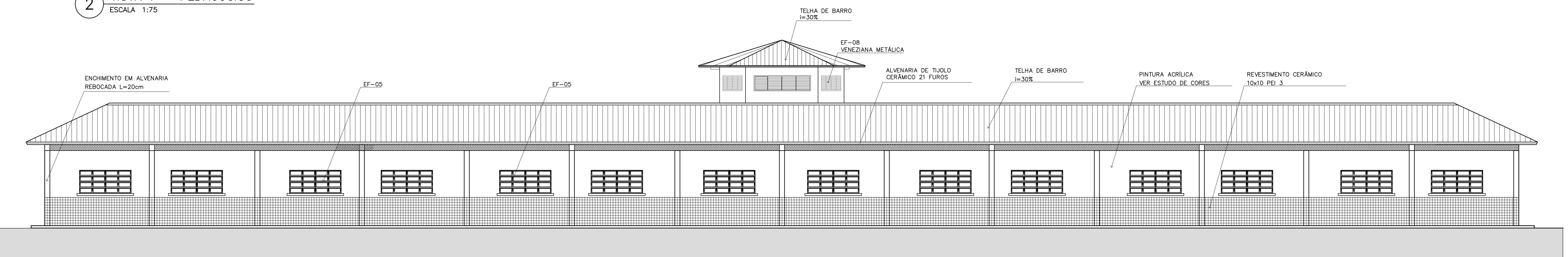
REVISÃO:	DATA :	ESCALA :	DESENHO :	VISTO :
01-2006	ABRIL/2006	INDICADA		



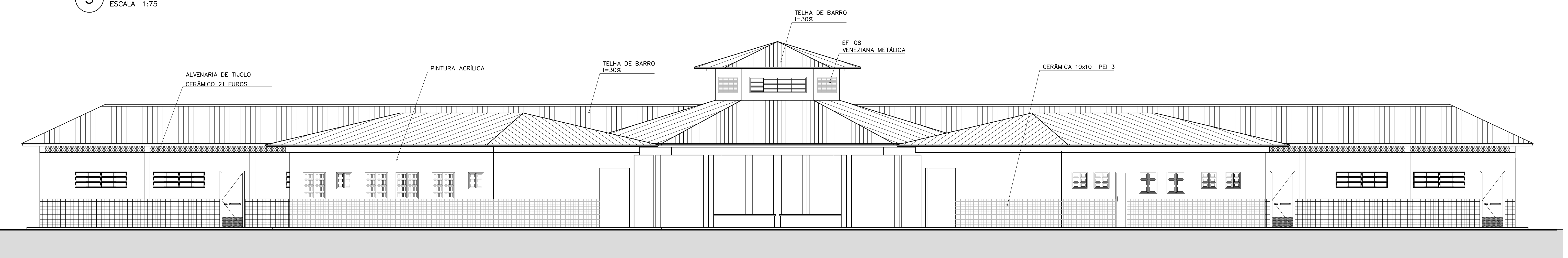
1 VISTA 6 – PEDAGÓGICO
ESCALA 1:75



2 VISTA 7 – PEDAGÓGICO
ESCALA 1:75



3 VISTA 8
ESCALA 1:75



4 VISTA 5
ESCALA 1:75

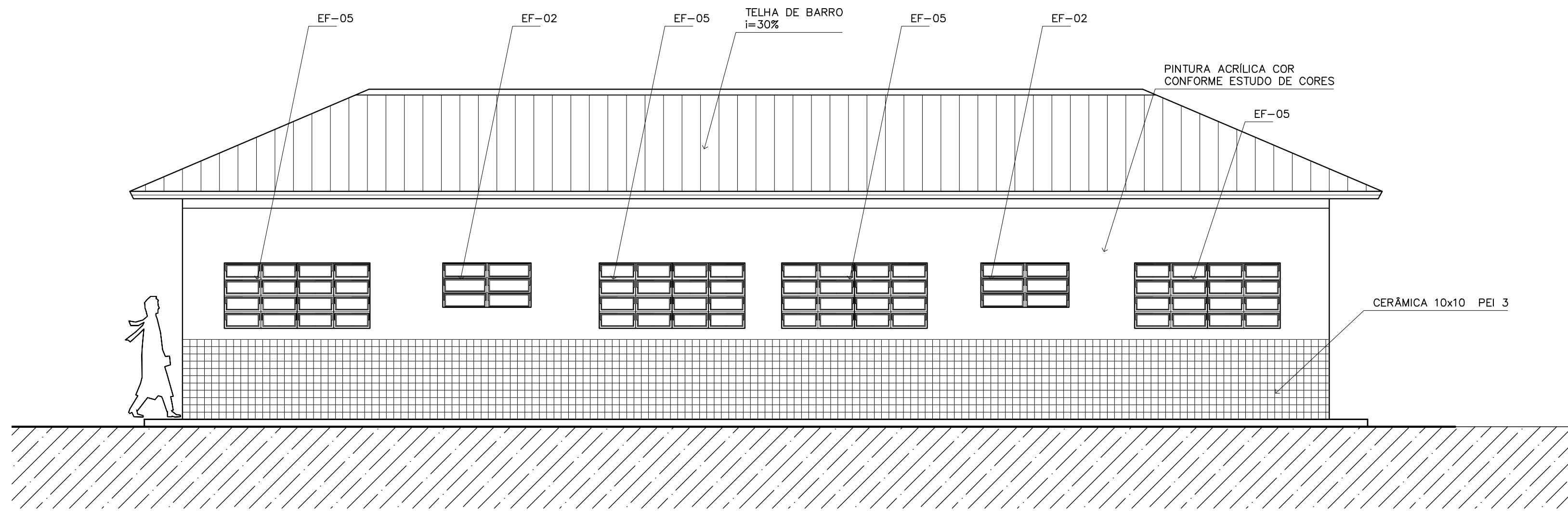
Ministério da Educação **FNDE** Fundo Nacional de Desenvolvimento da Educação

ESPAÇO EDUCATIVO URBANO II – 06 SALAS DE AULA	
ENDEREÇO:	DIVERSOS
PROPRIETÁRIO:	FUNDO DE FORTALECIMENTO PARA A ESCOLA – FUNDESCOLA
AUTORES DO PROJETO :	MARCELO TONIAZZO LISSA GUSTAVO SILVEIRA
RESPONSÁVEL TÉCNICO:	_____
PROPRIETÁRIO	_____
AUTOR DO PROJETO	CREA 8.432 D-DF
AUTOR DO PROJETO	CREA 9.784 D-DF
RESP. TÉCNICO	_____

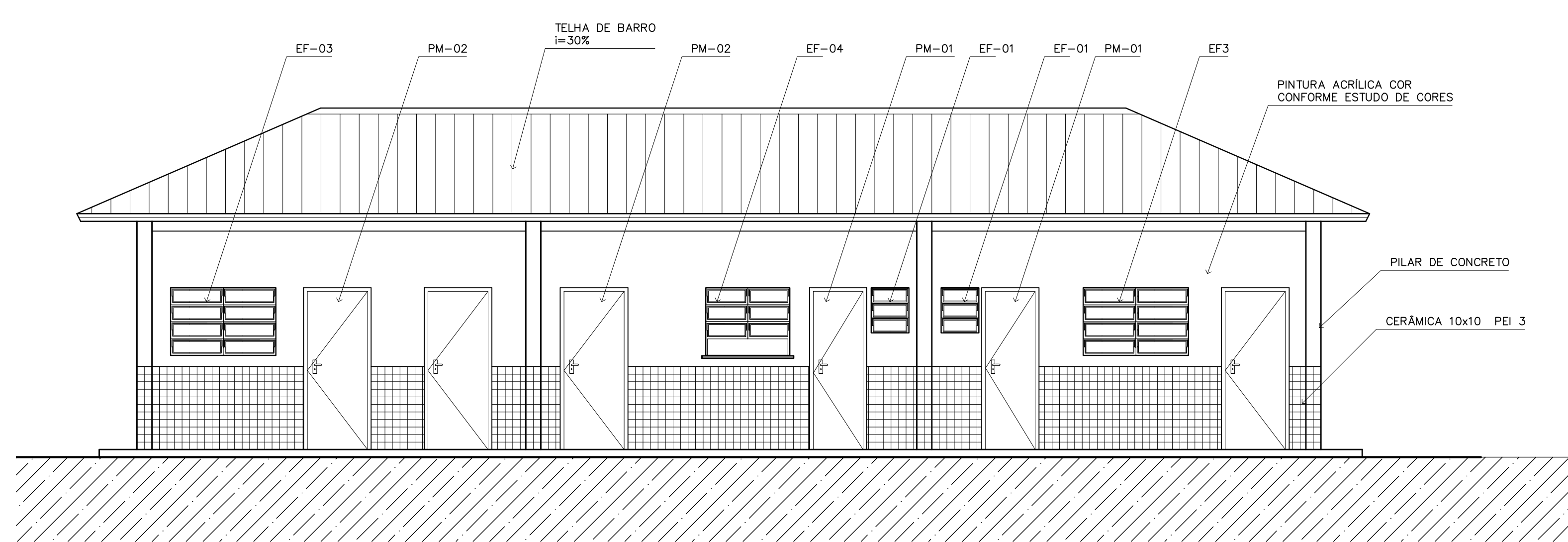
ARQUITETURA E CONSTRUÇÃO LTDA (081) 9955-9115 - MARCELO / (081) 9999-5190 - GUSTAVO / (081) 9834-3292 (TELEFAX)

DLFO	CREA
DLFO	DLFO

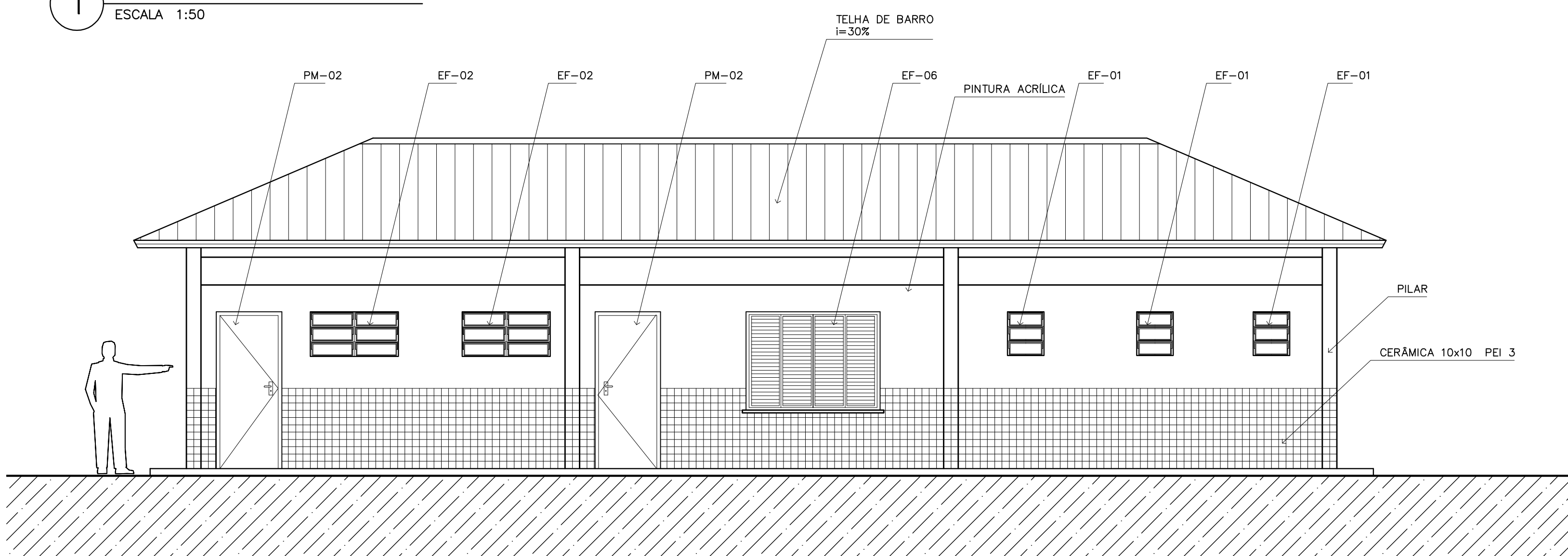
ARQ	ARQUITETURA		FOLHA
	VISTAS EXTERNAS		11
REVISÃO: 01-2006	DATA: ABRIL/2006	ESCALA: INDICADA	DESENHO: VISTO:



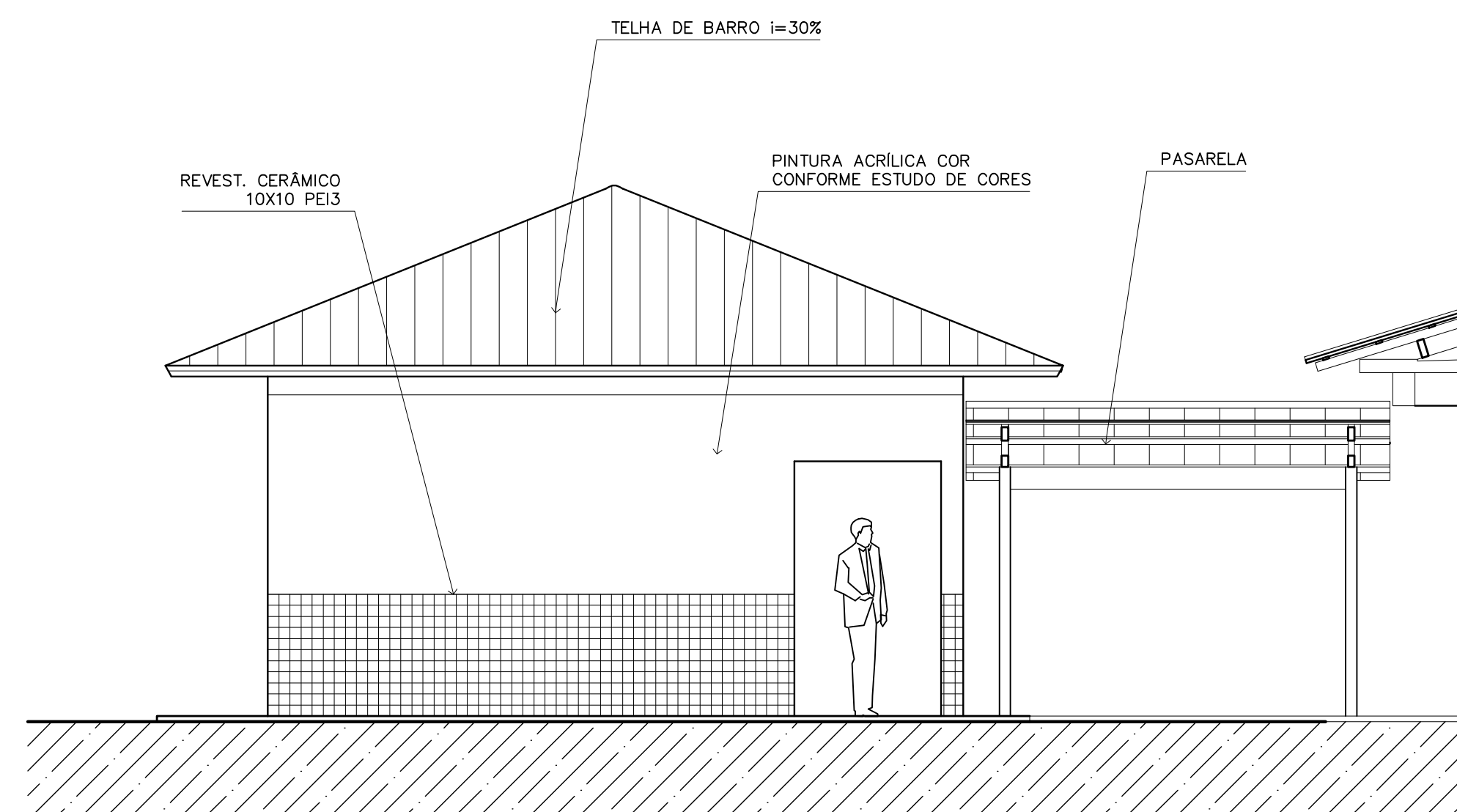
1 VISTA 1 – ADMINISTRATIVO
ESCALA 1:50



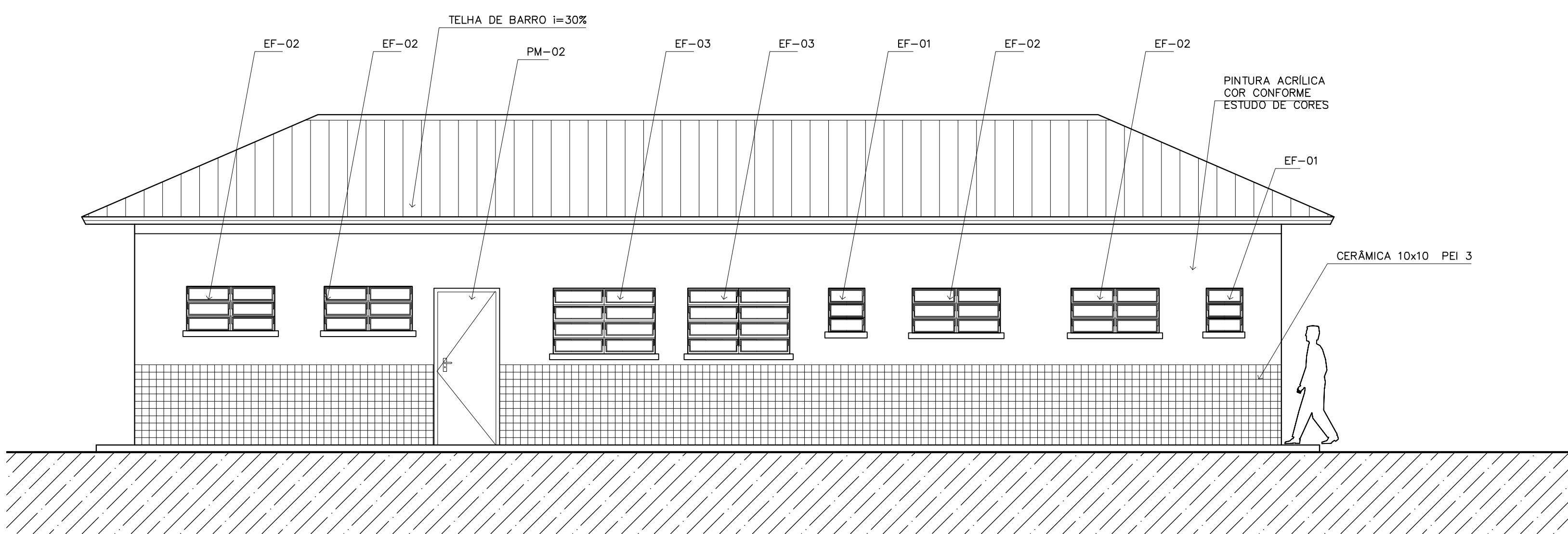
4 VISTA 4 – ADMINISTRATIVO
ESCALA 1:50



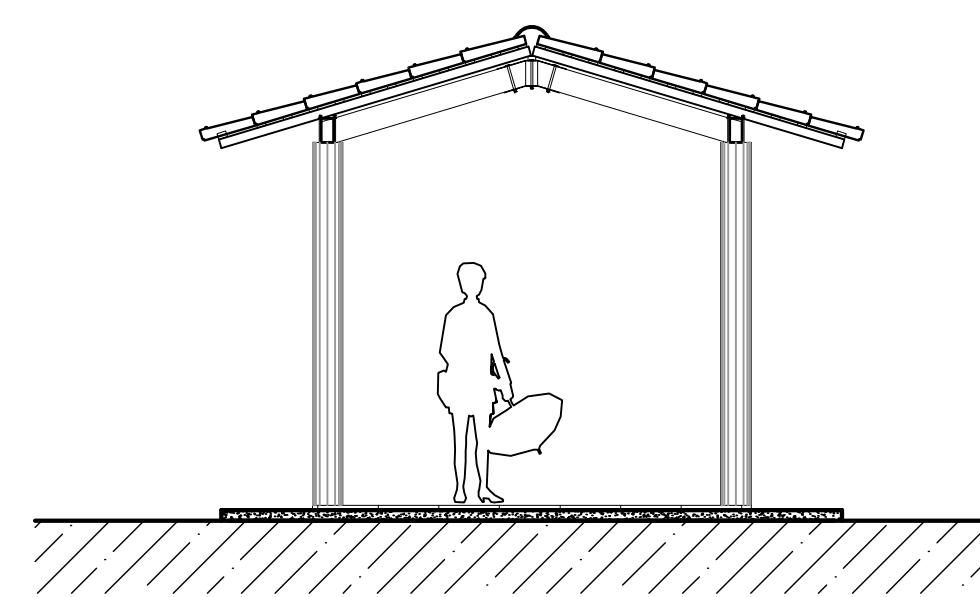
2 VISTA 2 – SERVIÇO
ESCALA 1:50



5 VISTA LATERAL – SERVIÇO / ADM.
ESCALA 1:50



3 VISTA 3 – SERVIÇO
ESCALA 1:50



7 VISTA LATERAL – PASSARELA PEDAG.
ESCALA 1:50

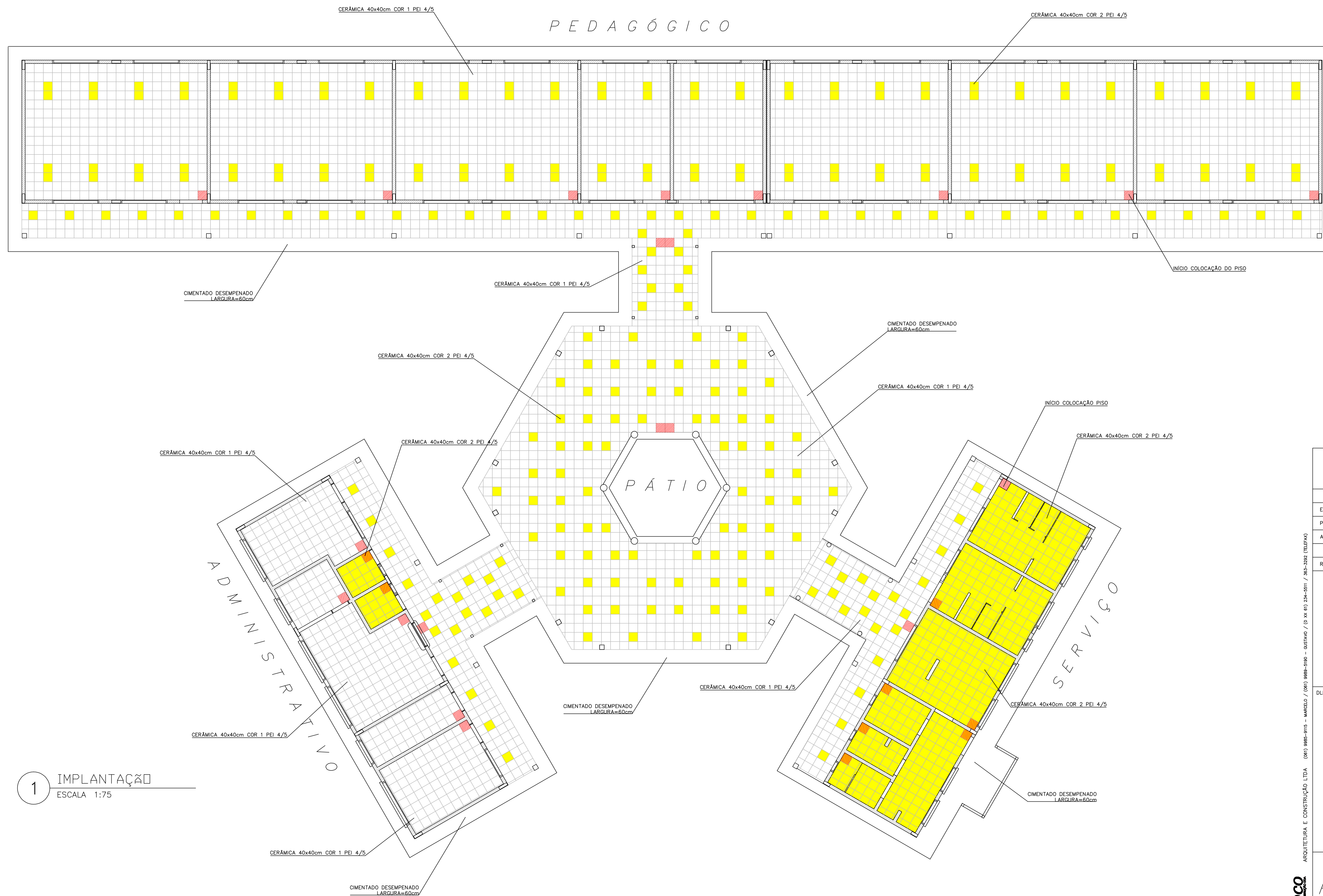
NOTAS:

- NÃO TIRAR MEDIDAS EM ESCALA. CONFERIR DIMENSÕES IN LOCO
- VERIFICAR POSIÇÃO EXATA DOS PILARES NO PROJETO ESTRUTURAL
- VERIFICAR DETALHES CONSTRUTIVOS PERTINENTES NO PROJETO DE DETALHAMENTO
- EM CASO DE CONFLITO DE INFORMAÇÕES ENTRE O PROJETO GRÁFICO E O CADERNO DE ESPECIFICAÇÕES, PREVALECE A INFORMAÇÃO CONTIDA NO DESENHO




Ministério da Educação FNDE <small>Fundo Nacional de Desenvolvimento da Educação</small>	
ESPAÇO EDUCATIVO URBANO II – 06 SALAS DE AULA	
ENDEREÇO:	DIVERSOS
PROPRIETÁRIO:	FUNDO DE FORTALECIMENTO PARA A ESCOLA – FUNDESCOLA
AUTORES DO PROJETO:	MARCELO TONIAZZO LISSA GUSTAVO SILVEIRA
RESPONSÁVEL TÉCNICO:	
PROPRIETÁRIO	_____
AUTOR DO PROJETO	CREA 8.432 D-DF
AUTOR DO PROJETO	CREA 9.784 D-DF
RESP. TÉCNICO	_____
DILFO	CREA
	DILFO
ARQUITETURA	
ARQ VISTAS EXTERNAS	
FOLHA 12/16	
REVISÃO:	01-2006
DATA:	ABRIL/2006
ESCALA:	1:50
DESENHO:	
VISTO:	

ARQUITETURA E CONSTRUÇÃO LTDA (041) 9984-9115 - MARCELO / (041) 9984-9110 - GUSTAVO / (041) 9984-9111 / (041) 9984-9112 / (041) 9984-9113 / (041) 9984-9114 / (041) 9984-9115 / (041) 9984-9116 / (041) 9984-9117 / (041) 9984-9118 / (041) 9984-9119 / (041) 9984-9120 / (041) 9984-9121 / (041) 9984-9122 / (041) 9984-9123 / (041) 9984-9124 / (041) 9984-9125 / (041) 9984-9126 / (041) 9984-9127 / (041) 9984-9128 / (041) 9984-9129 / (041) 9984-9130





LEGENDA:

-  - CERÂMICA COR 1 40X40cm PEI 4/5 CINZA
-  - CERÂMICA COR 2 40X40cm PEI 4/5 BEGE
-  - INÍCIO DA COLOCAÇÃO DO PISO

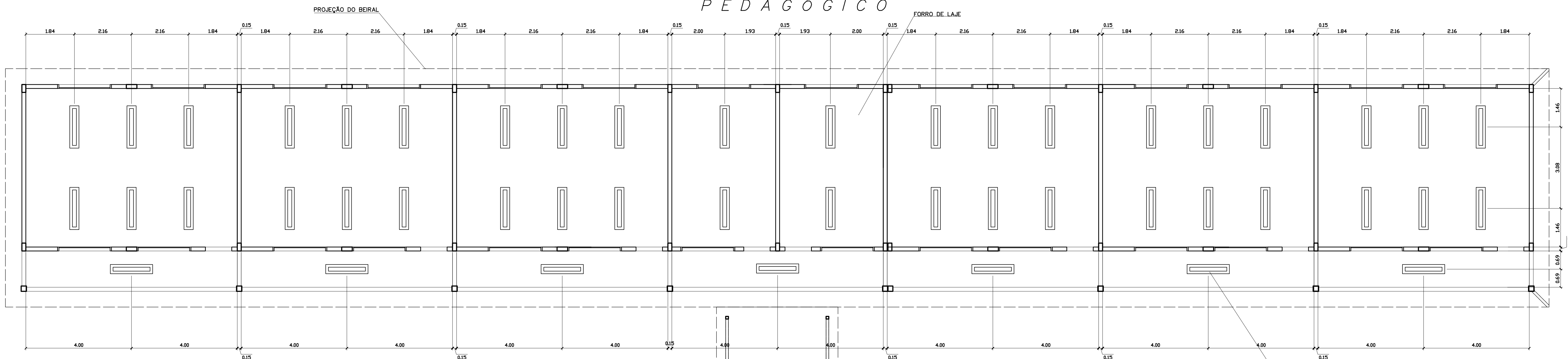
1 IMPLANTAÇÃO
ESCALA 1:75

Ministério da Educação FNDE <small>Fundo Nacional de Desenvolvimento da Educação</small>	
ESPAÇO EDUCATIVO URBANO II - 06 SALAS DE AULA	
ENDEREÇO:	DIVERSOS
PROPRIETÁRIO:	FUNDO DE FORTALECIMENTO PARA A ESCOLA - FUNDESCOLA
AUTORES DO PROJETO:	MARCELO TONIAZZO LISSA GUSTAVO SILVEIRA
RESPONSÁVEL TÉCNICO:	
PROPRIETÁRIO	_____
AUTOR DO PROJETO	CREA 8.432 D-DF
AUTOR DO PROJETO	CREA 9.784 D-DF
RESP. TÉCNICO	_____
DLFO	CREA
ARQUITETURA	
PAGINACAO	
FOLHA 13 / 16	
REVISÃO:	01-2006
DATA:	ABRIL/2006
ESCALA:	1:75
DESENHO:	
VISTO:	




ARQUITETURA E CONSTRUÇÃO LTDA. (081) 9988-9115 - MARCELLO / (081) 9988-9190 - GUSTAVO / (081) 9988-9100 - MARCELO / (081) 9988-9101 / 305-302 (CELULAR)



PEDAGÓGICO



LEGENDA

-  LUMINÁRIA FLUORESCENTE TIPO CALHA DE SOBREPOR FIXADA NA LAJE 2x32W
-  LUMINÁRIA FLUORESCENTE TIPO CALHA DE SOBREPOR FIXADA NO VIGAMENTO 2x32W
-  LUMINÁRIA FLUORESCENTE TIPO CALHA DE SOBREPOR FIXADA NA LAJE 2x18W

NOTAS:

- NÃO TIRAR MEDIDAS EM ESCALA. CONFERIR DIMENSÕES IN LOCO
- VERIFICAR POSIÇÃO EXATA DOS PILARES NO PROJETO ESTRUTURAL
- VERIFICAR DETALHES CONSTRUTIVOS PERTINENTES NO PROJETO DE DETALHAMENTO
- EM CASO DE CONFLITO DE INFORMAÇÕES ENTRE O PROJETO GRÁFICO E O CADERNO DE ESPECIFICAÇÕES, PREVALECE A INFORMAÇÃO CONTIDA NO DESENHO

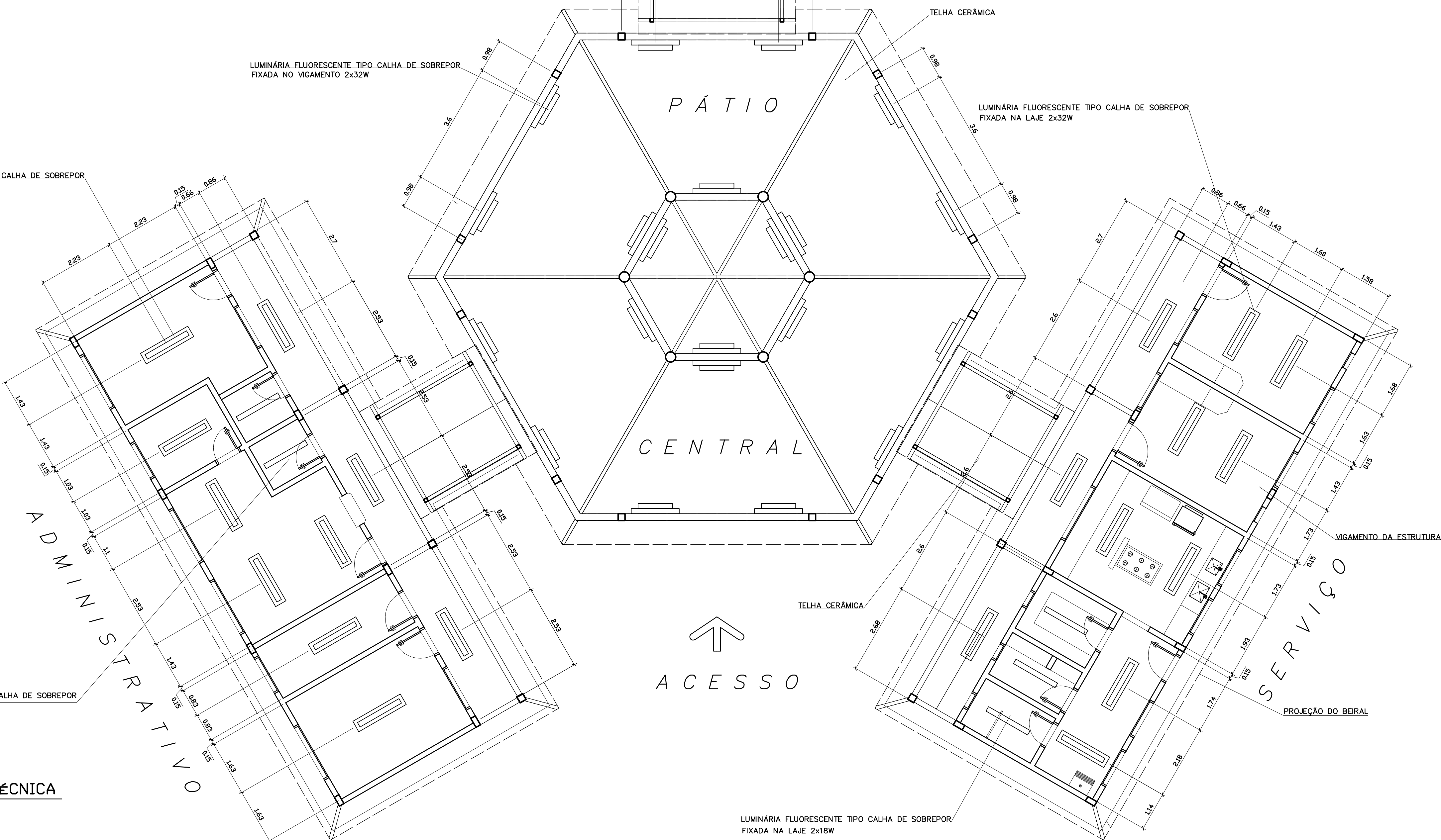
LUMINÁRIA FLUORESCENTE TIPO CALHA DE SOBREPOR FIXADA NA LAJE 2x32W

LUMINÁRIA FLUORESCENTE TIPO CALHA DE SOBREPOR FIXADA NO VIGAMENTO 2x32W

LUMINÁRIA FLUORESCENTE TIPO CALHA DE SOBREPOR FIXADA NA LAJE 2x32W

LUMINÁRIA FLUORESCENTE TIPO CALHA DE SOBREPOR FIXADA NA LAJE 2x18W

LUMINÁRIA FLUORESCENTE TIPO CALHA DE SOBREPOR FIXADA NA LAJE 2x18W



↑
A C E S S O

1 PLANTA LUMINOTÉCNICA
ESCALA 1:75

Ministério da Educação **FADE** Fundo Nacional de Desenvolvimento da Educação

ESPAÇO EDUCATIVO URBANO II - 06 SALAS DE AULA

ENDEREÇO: DIVERSOS
 PROPRIETÁRIO: FUNDO DE FORTALECIMENTO PARA A ESCOLA - FUNDESCOLA
 AUTORES DO PROJETO: MARCELO TONIAZZO LISSA
 GUSTAVO SILVEIRA

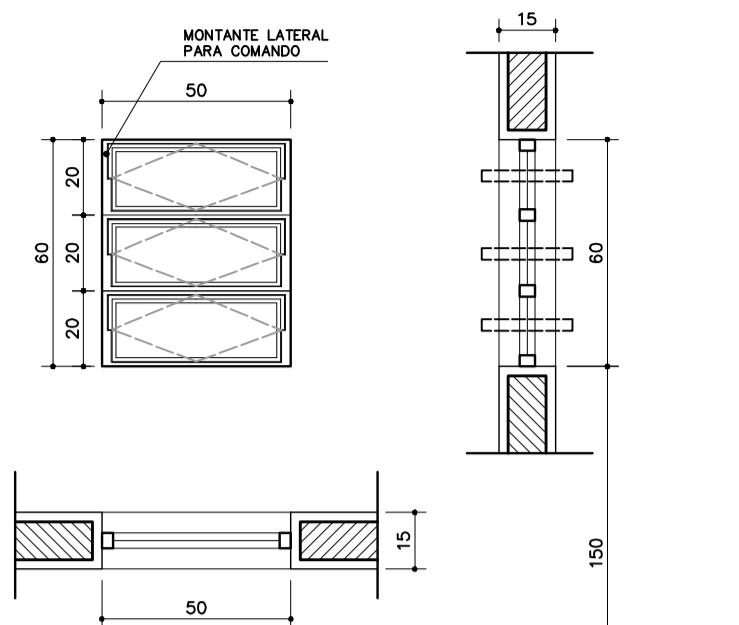
RESPONSÁVEL TÉCNICO: _____
 PROPRIETÁRIO: _____
 AUTOR DO PROJETO: _____ CREA 8.432 D-BF
 AUTOR DO PROJETO: _____ CREA 9.784 D-BF
 RESP. TÉCNICO: _____

D/LFO _____ CREA _____

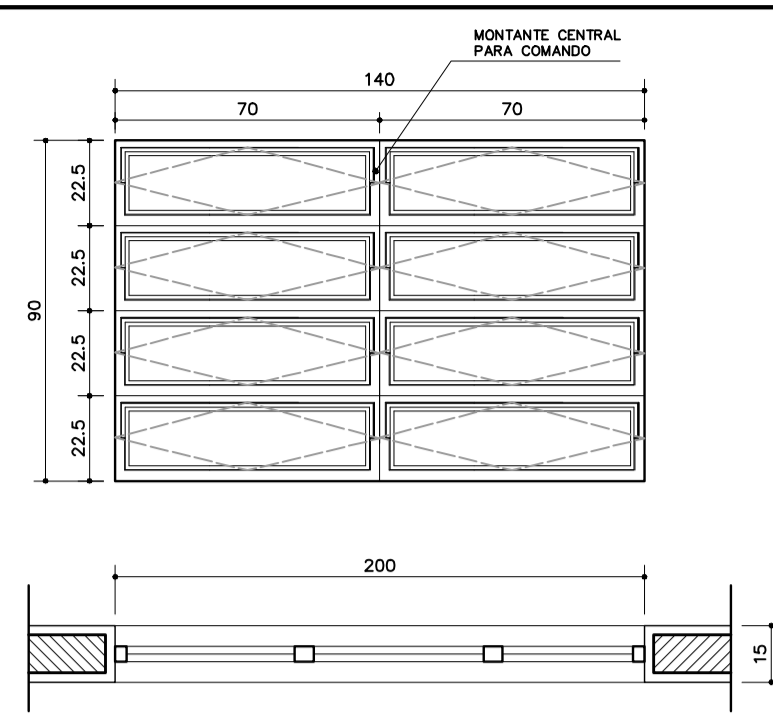
ARQ	ARQUITETURA	FOLHA
	LUMINOTÉCNICA	14 / 16
REVISÃO: 01-2006	DATA: ABRIL/2006	ESCALA: 1:75
	DESENHO:	VISTO:

ARQUITETURA E CONSTRUÇÃO LTDA (041) 9988-510 - MARCELO / (041) 9988-510 - GUSTAVO / (041) 9988-510 - GUSTAVO / (041) 9988-510 - GUSTAVO / (041) 9988-510 - GUSTAVO / (041) 9988-510 - GUSTAVO / (041) 9988-510 - GUSTAVO

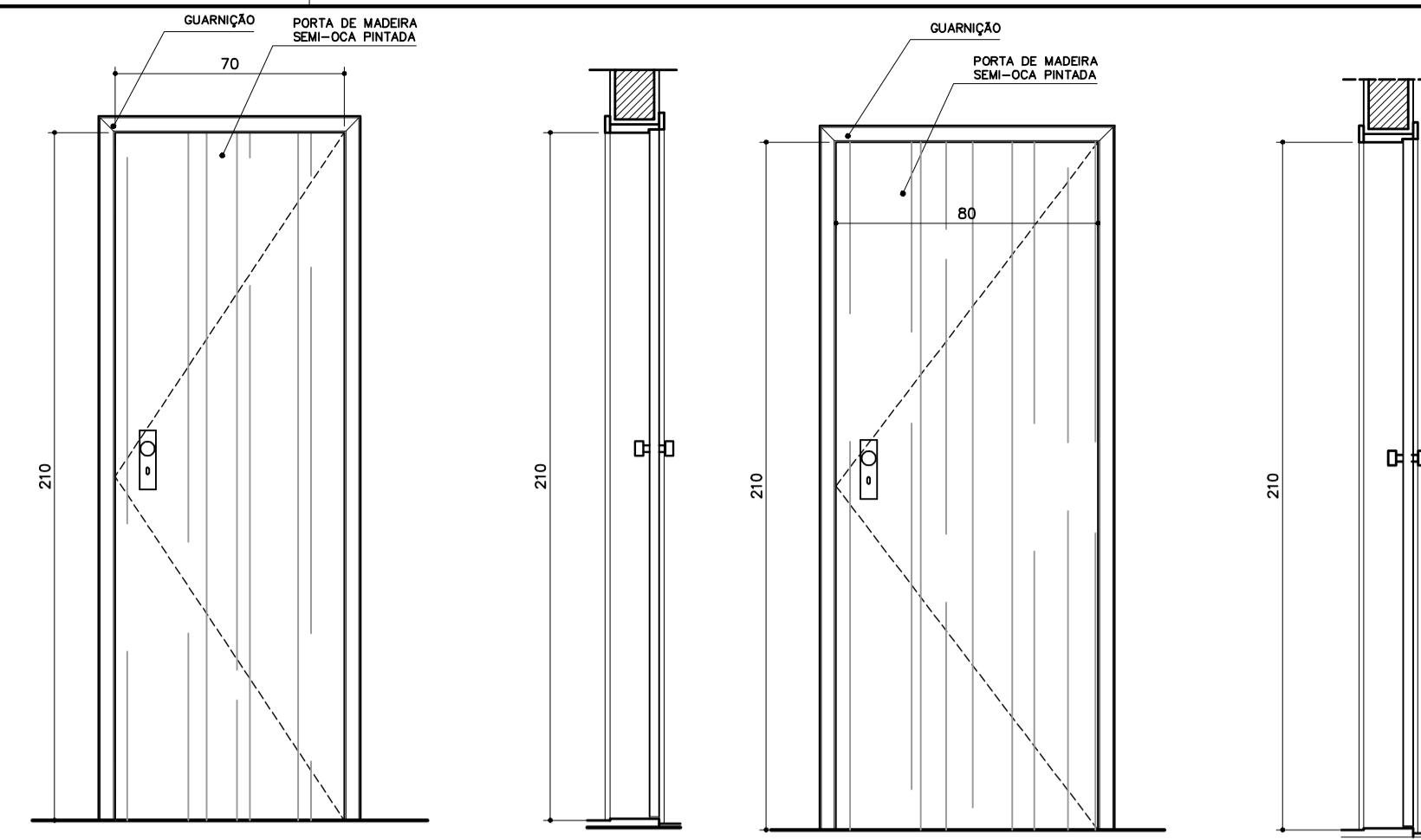




EF1
 QUANTIDADE: 07
 DIMENSÕES: 50x60 P:150
 MATERIAL: FERRO
 TIPO: JANELA BASCULANTE
 COMANDO CENTRAL
 VIDRO CANELADO 4mm
 LOCAL: WC's ADM, VEST, DESP.
 DEPÓSITO, SANIT. SERV.



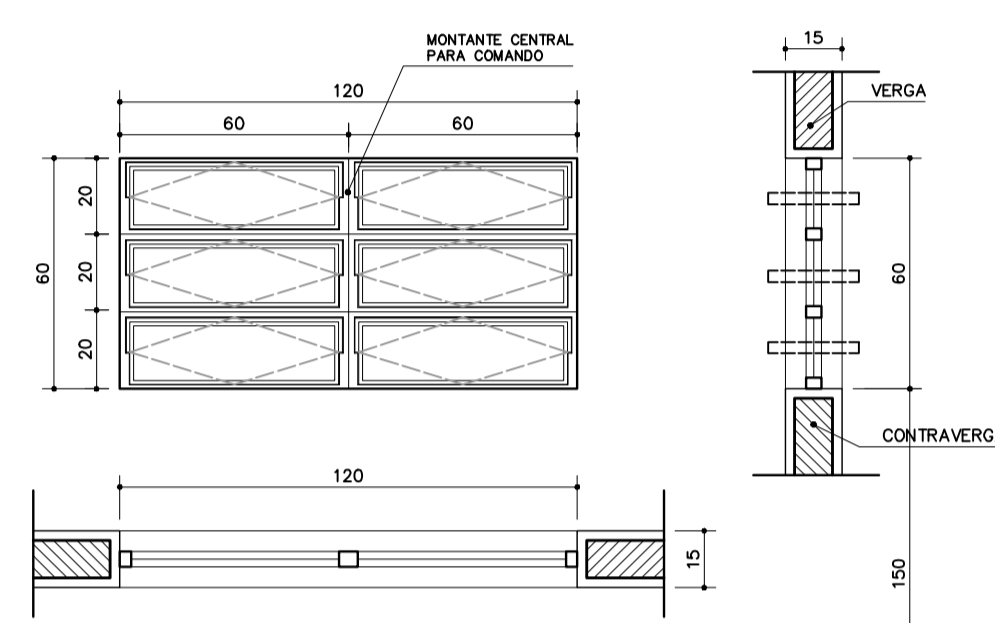
EF3
 QUANTIDADE: 04
 DIMENSÕES: 140x90 P:120
 MATERIAL: FERRO
 TIPO: JANELA BASCULANTE
 COMANDO CENTRAL
 VIDRO LISO 4mm
 LOCAL: COZINHA, SALA PROF
 DIRETORIA



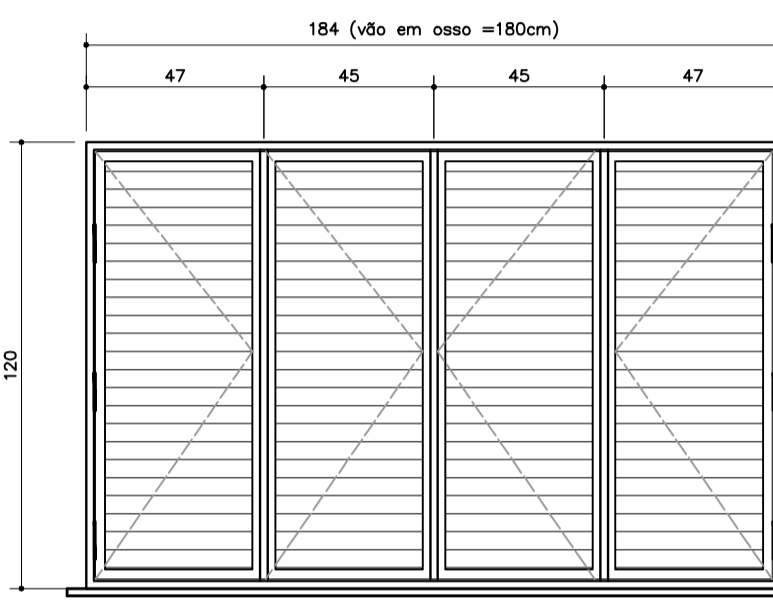
EF6
 QUANTIDADE: 01
 DIMENSÕES: 180x120 P:90
 MATERIAL: CHAPA DOBRADA
 TIPO: JANELA VENEZIANA
 TRAVA CENTRAL
 PASSA-PRATO EM GRANITO
 LOCAL: COZINHA

PM1
 QUANTIDADE: 05
 DIMENSÕES: 70x210
 MATERIAL: MADEIRA C/ PORTAL
 FOLHA EM PINTURA
 LOCAL: ARQUIVO, WC's, DESP.

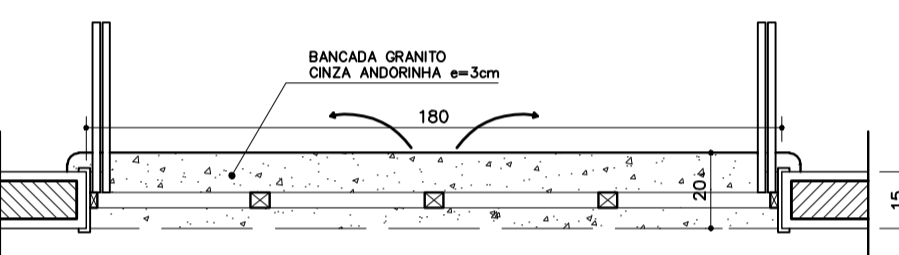
PM1
 QUANTIDADE: 05
 DIMENSÕES: 70x210
 MATERIAL: MADEIRA C/ PORTAL
 FOLHA EM PINTURA
 LOCAL: ARQUIVO, WC's, DESP.



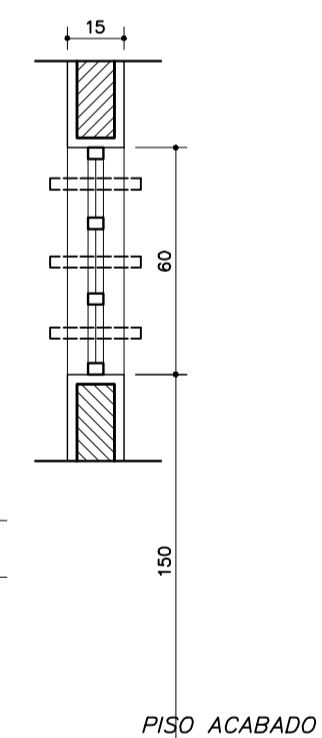
EF2
 QUANTIDADE: 06
 DIMENSÕES: 120x60 P:150
 MATERIAL: FERRO
 TIPO: JANELA BASCULANTE
 COMANDO CENTRAL
 VIDRO LISO 4mm
 LOCAL: ARQUIVO, ALMOXARIFADO
 ÁREA SERV, SANITÁRIOS



EF5
 QUANTIDADE: 14
 DIMENSÕES: 200x90 P:120
 MATERIAL: FERRO
 TIPO: JANELA BASCULANTE
 COMANDO CENTRAL
 VIDRO LISO 4mm
 LOCAL: DIRETORIA, SALA PROF
 SECRETARIA, SALAS AULA

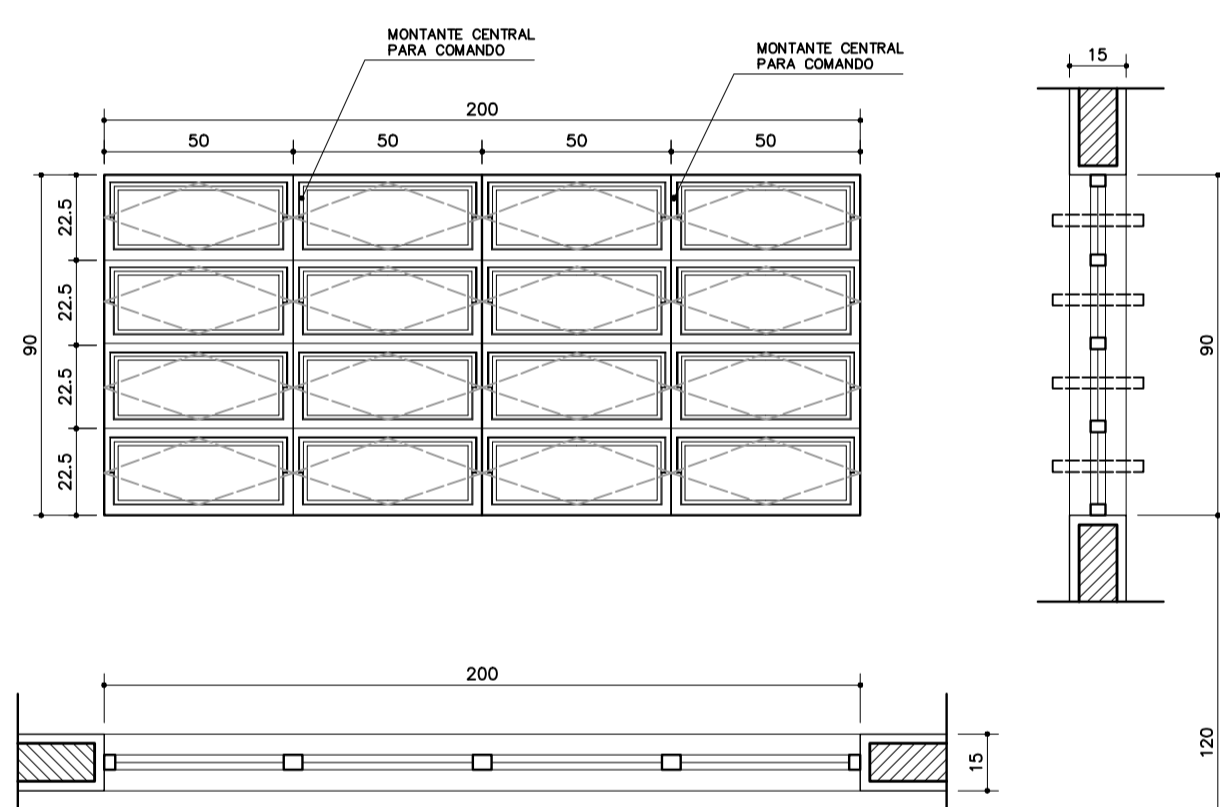


EF7
 QUANTIDADE: 12
 DIMENSÕES: 200x60 P:150
 MATERIAL: FERRO
 TIPO: JANELA BASCULANTE
 COMANDO CENTRAL
 VIDRO 4mm
 LOCAL: SALAS DE AULA

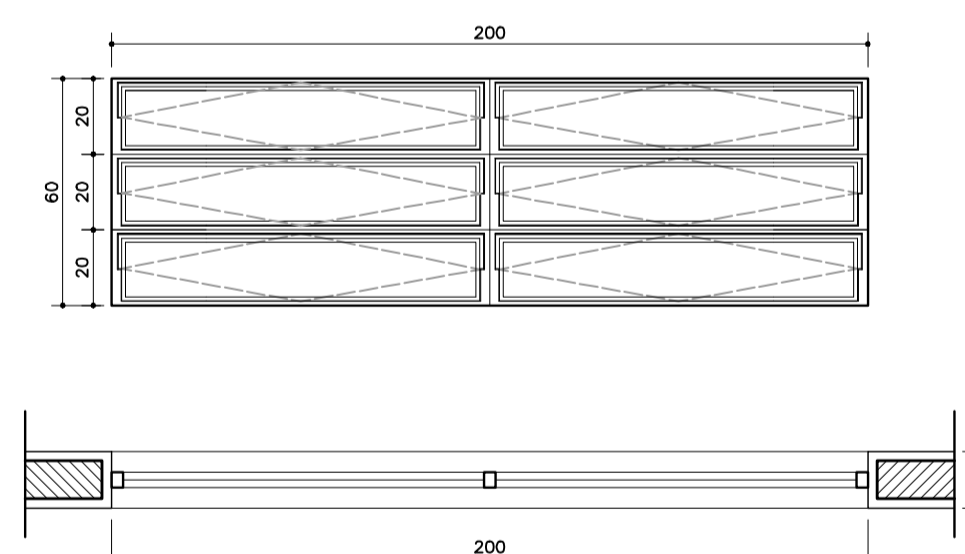


PM3
 QUANTIDADE: 08
 DIMENSÕES: 90x210
 MATERIAL: MADEIRA C/ PORTAL
 FOLHA EM PINTURA
 LOCAL: SALAS DE AULA
 SALAS INFO E LEITURA

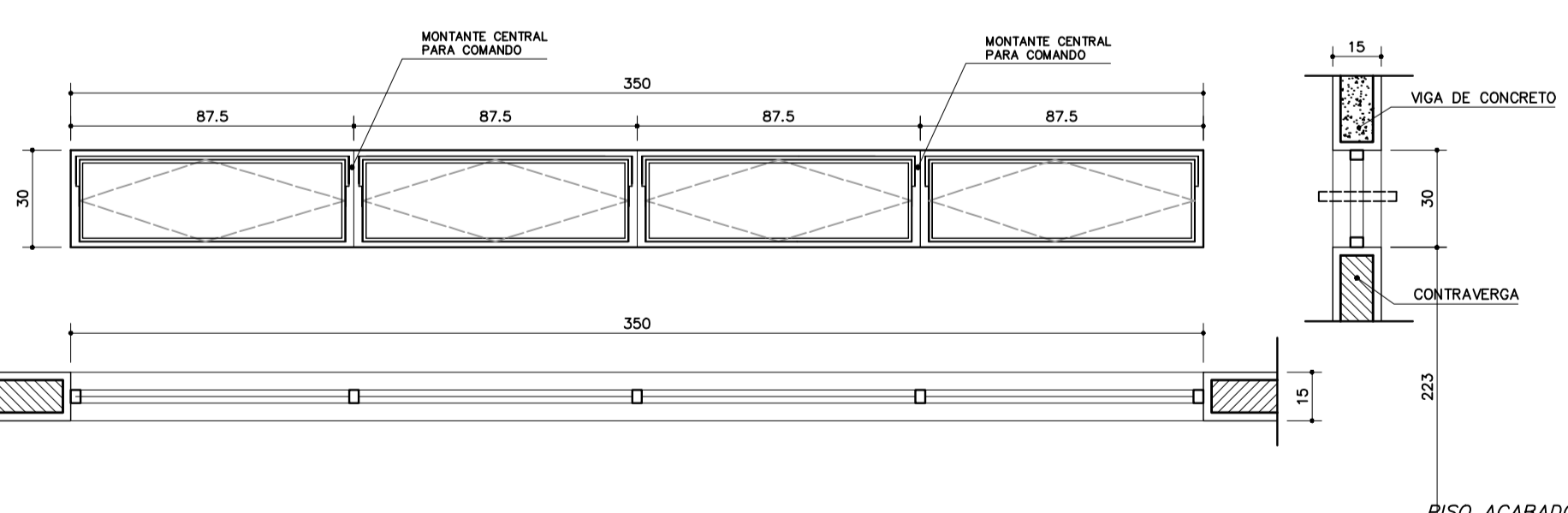
NOTAS:
 - COTAS INDICADAS EM CENTÍMETROS
 - NÃO RETIRAR MEDIDAS EM ESCALA
 - VERIFICAR DETALHAMENTO NA PRANCHA DET01 E DET02
 - "PM3" ADEQUADA À NORMA ABNT 9050/2004



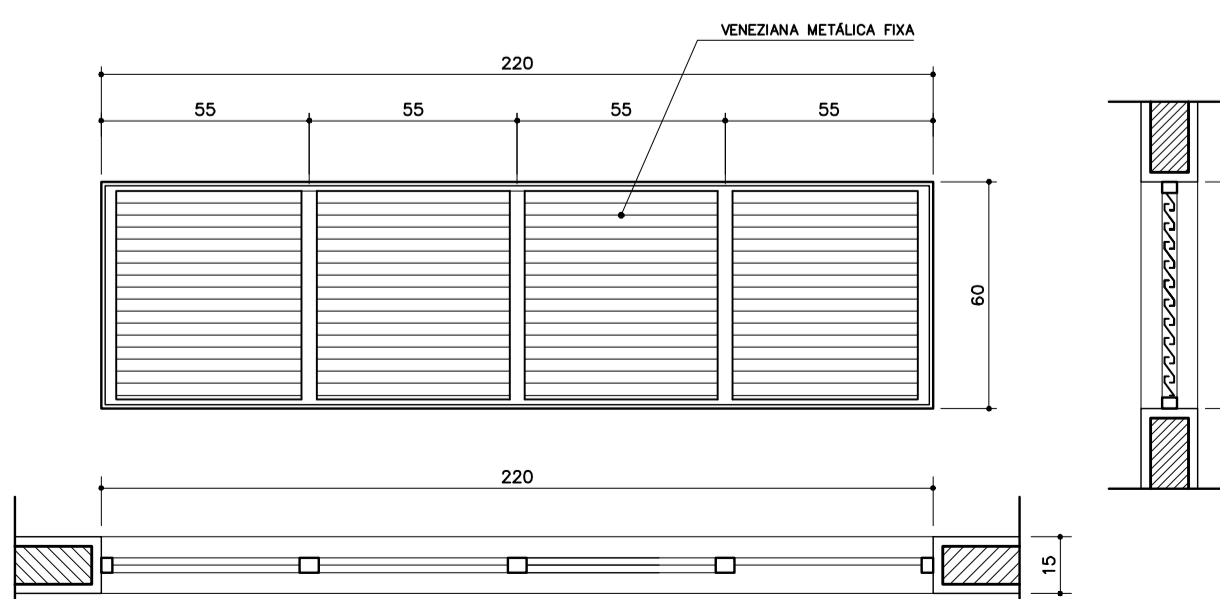
EF9
 QUANTIDADE: 02
 DIMENSÕES: 350x30 P:223
 MATERIAL: FERRO
 TIPO: JANELA BASCULANTE
 COMANDO CENTRAL
 VIDRO LISO 4mm
 LOCAL: SALA INFORMÁTICA
 SALA LEITURA



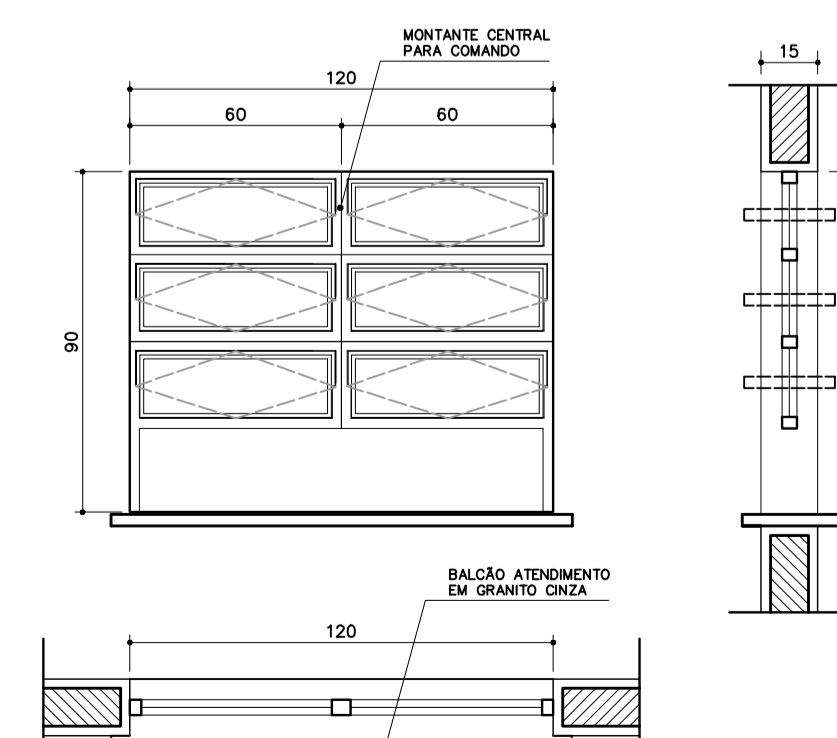
EF4
 QUANTIDADE: 01
 DIMENSÕES: 120x90 P:120
 MATERIAL: FERRO
 TIPO: JANELA BASCULANTE
 COMANDO CENTRAL
 VIDRO 4mm
 LOCAL: SECRETARIA



EF8
 QUANTIDADE: 06
 DIMENSÕES: 220x60 P: ---
 MATERIAL: FERRO
 TIPO: JANELA VENEZIANA
 FIXA
 SEM VIDRO
 LOCAL: LANTERNIM



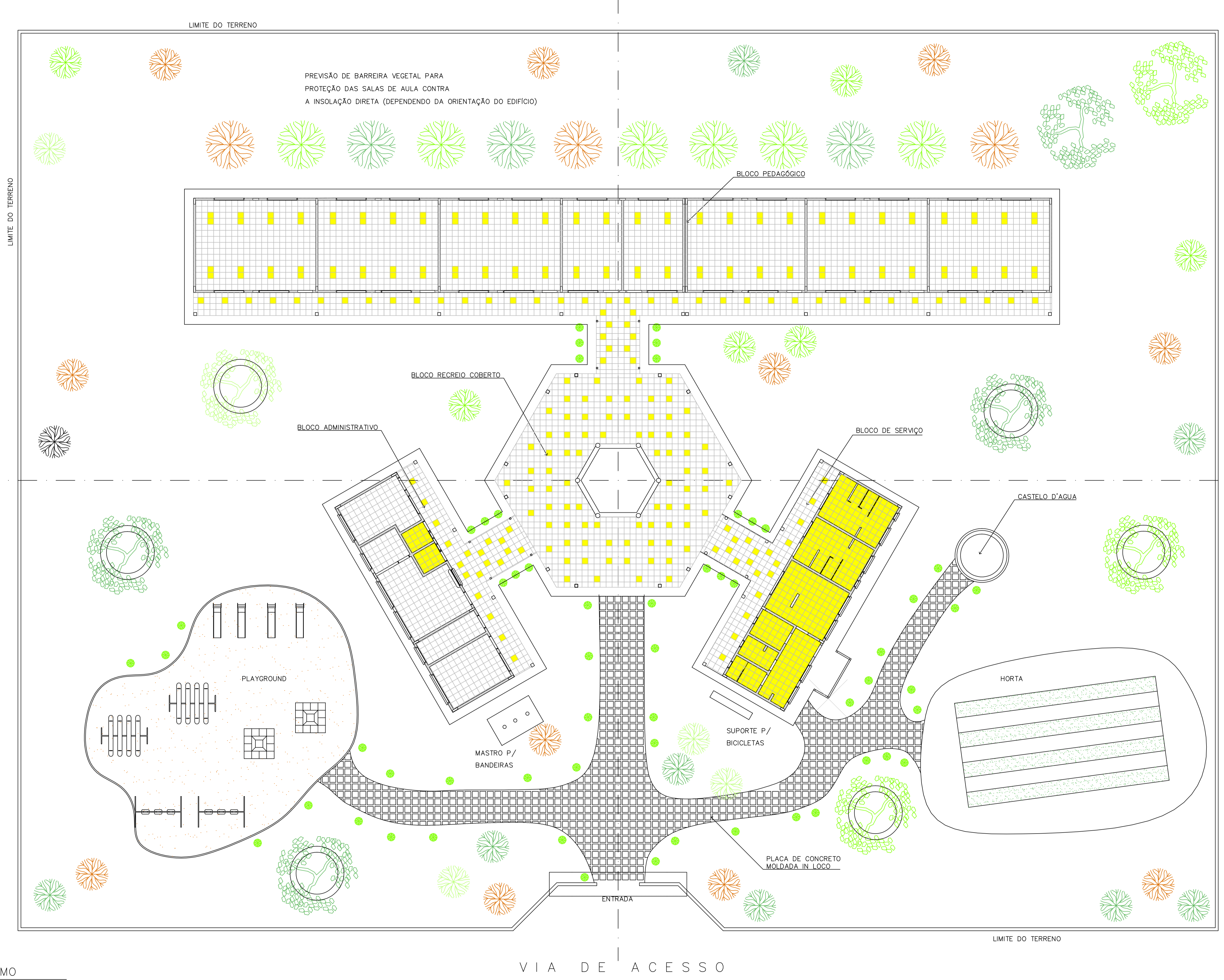
EF4
 QUANTIDADE: 01
 DIMENSÕES: 120x90 P:120
 MATERIAL: FERRO
 TIPO: JANELA BASCULANTE
 COMANDO CENTRAL
 VIDRO 4mm
 LOCAL: SECRETARIA



ESPAÇO EDUCATIVO URBANO II - 06 SALAS DE AULA	
ENDEREÇO:	DIVERSOS
PROPRIETÁRIO:	FUNDO DE FORTALECIMENTO PARA A ESCOLA - FUNDESCOLA
AUTORES DO PROJETO :	MARCELO TONIAZZO LISSA GUSTAVO SILVEIRA
RESPONSÁVEL TÉCNICO:	
PROPRIETÁRIO	
AUTOR DO PROJETO	CREA 8.432 D-DF
AUTOR DO PROJETO	CREA 9.784 D-DF
RESP. TÉCNICO	

DLFO	CREA
DLFO	

ARQUITETURA E CONSTRUÇÃO LTDA (061) 9985-9190 - MARCELO / (061) 9985-9190 - GUSTAVO / (0 XX 61) 234-5011 / 905-3292 (TELEFAX)




NOTA :
 A IMPLANTAÇÃO APRESENTADA É APENAS SUGESTIVA, EM UM TERRENO FICTÍCIO, DEVENDO HAVER PROJETO ESPECÍFICO PARA CADA SITUAÇÃO.

Ministério da Educação FNDE <small>Fundo Nacional de Desenvolvimento da Educação</small>	
ESPAÇO EDUCATIVO URBANO II – 06 SALAS DE AULA	
ENDEREÇO:	DIVERSOS
PROPRIETÁRIO:	FUNDO DE FORTALECIMENTO PARA A ESCOLA – FUNDESCOLA
AUTORES DO PROJETO :	MARCELO TONIAZZO LISSA GUSTAVO SILVEIRA
RESPONSÁVEL TÉCNICO:	
PROPRIETÁRIO	_____
AUTOR DO PROJETO	_____ CREA 8.432 0-DF
AUTOR DO PROJETO	_____ CREA 9.784 0-DF
RESP. TÉCNICO	_____

DLFO	CREA

1 PAISAGISMO
 ESCALA 1:125



ARQ	ARQUITETURA	FOLHA
PROPOSTA DE PAISAGISMO		16 / 16
REVISÃO: 01-2006	DATA: ABRIL/2006	ESCALA: 1:125
DESENHO:	VISTO:	

ARQUITETURA E CONSTRUÇÃO LTDA (081) 9988-9115 - MARCELO / (081) 9988-9100 - GUSTAVO / (0 33 81) 234-5511 / 303-3382 (CELULAR)